

**Cuenta Pública 2018**  
**Estado de Flujo de Efectivo**  
**Del 1o. de Enero al 31 de Marzo de 2018**  
**(Pesos)**

**Ente Público: COMISIÓN DE LOS DERECHOS HUMANOS DEL ESTADO DE YUCATÁN**

Concepto	2017	2016	Concepto	2017	2016
<b>Flujos de Efectivo de Las Actividades de Operación</b>			<b>Flujos de Efectivo de Las Actividades de Inversión</b>		
<b>Origen</b>	<b>\$8,574,799.36</b>	<b>\$8,332,969.23</b>	<b>Origen</b>	<b>\$0.00</b>	<b>\$0.00</b>
Impuestos	\$0.00	\$0.00	Bienes Inmuebles, Infraestructura y Construcciones en Proceso	\$0.00	\$0.00
Cuotas y Aportaciones de Seguridad Social	\$0.00	\$0.00	Bienes Muebles	\$0.00	\$0.00
Contribuciones de Mejoras	\$0.00	\$0.00	Otros Orígenes de Inversión	\$0.00	\$0.00
Derechos	\$0.00	\$0.00	<b>Aplicación</b>	<b>\$47,028.38</b>	<b>\$105,624.30</b>
Productos de Tipo Corriente	\$20.36	\$17.23	Bienes Inmuebles, Infraestructura y Construcciones en Proceso	\$0.00	\$0.00
Aprovechamientos de Tipo Corriente	\$0.00	\$0.00	Bienes Muebles	\$36,548.24	\$48,960.62
Ingresos por Venta de Bienes y Servicios	\$0.00	\$0.00	Otras Aplicaciones de Inversión	\$10,480.14	\$56,663.68
Ingresos No Comprendidos en Las Fracciones de la Ley de Ingresos Causados en Ejercicios Fiscales Anteriores Pendientes de Liquidación o Pago	\$0.00	\$0.00	<b>Flujos Netos de Efectivo por Actividades de Inversión</b>	<b>-\$47,028.38</b>	<b>-\$105,624.30</b>
Participaciones y Aportaciones	\$0.00	\$0.00	<b>Flujos de Efectivo de Las Actividades de Financiamiento</b>		
Transferencias, Asignaciones, Subsidios y Otras Ayudas	\$8,574,779.00	\$8,332,952.00	<b>Origen</b>	<b>\$0.00</b>	<b>\$0.00</b>
Otros Orígenes de Operación	\$0.00	\$0.00	Endeudamiento Neto	\$0.00	\$0.00
<b>Aplicación</b>	<b>\$8,106,643.40</b>	<b>\$8,229,688.73</b>	Interno	\$0.00	\$0.00
Servicios Personales	\$5,746,465.52	\$5,860,367.48	Externo	\$0.00	\$0.00
Materiales y Suministros	\$641,810.74	\$598,140.74	Disminución de Activos Financieros	\$0.00	\$0.00
Servicios Generales	\$1,465,424.72	\$1,413,964.97	Incremento de Otros Pasivos	\$0.00	\$0.00
Transferencias Internas y Asignaciones al Sector Público	\$0.00	\$0.00	<b>Aplicación</b>	<b>\$0.00</b>	<b>\$0.00</b>
Transferencias al Resto del Sector Público	\$0.00	\$0.00	Servicios de la Deuda	\$0.00	\$0.00
Subsidios y Subvenciones	\$0.00	\$0.00	Interno	\$0.00	\$0.00
Ayudas Sociales	\$38,914.12	\$40,238.99	Externo	\$0.00	\$0.00
Pensiones y Jubilaciones	\$0.00	\$0.00	Incremento de Activos Financieros	\$0.00	\$0.00
Transferencias a Fideicomisos, Mandatos y Contratos Análogos	\$0.00	\$0.00	Disminución de Otros Pasivos	\$0.00	\$0.00
Transferencias a la Seguridad Social	\$0.00	\$0.00	<b>Flujos Netos de Efectivo por Actividades de Financiamiento</b>	<b>\$0.00</b>	<b>\$0.00</b>
Donativos	\$0.00	\$0.00	<b>Incremento/Disminución Neta en el Efectivo y Equivalentes al Efectivo</b>	<b>\$421,127.58</b>	<b>-\$2,343.80</b>
Transferencias al Exterior	\$0.00	\$0.00	<b>Efectivo y Equivalentes al Efectivo al Inicio del Ejercicio</b>	<b>\$170,601.98</b>	<b>\$106,328.72</b>
Participaciones	\$0.00	\$0.00	<b>Efectivo y Equivalentes al Efectivo al Final del Ejercicio</b>	<b>\$591,729.56</b>	<b>\$103,984.92</b>
Aportaciones	\$0.00	\$0.00			
Convenios	\$0.00	\$0.00			
Otras Aplicaciones de Operación	\$214,028.30	\$316,976.55			
<b>Flujos Netos de Efectivo por Actividades de Operación</b>	<b>\$468,155.96</b>	<b>\$103,280.50</b>			

Bajo protesta de decir verdad declaramos que los Estados Financieros y sus Notas son razonablemente correctos y responsabilidad del emisor.

C.P. CAROL MAY RODRIGUEZ  
 ELABORÓ: COORDINADOR CONTABLE

LIC. MIGUEL SABIDO SANTANA  
 Vo.Bo.: SECRETARIO EJECUTIVO

C.P. MARIO OJEDA LARA  
 REVISÓ: DIRECTOR DE R.H. FINANZAS Y ADQ.

LIC. MIGUEL SABIDO SANTANA  
 AUTORIZÓ: SECRETARIO EJECUTIVO  
 EN TERMINOS DEL ART 17 PARR 2  
 DE LA LEY DE LA CODHEY

**Estado de Flujos de Efectivo**  
**Del 1 de Enero al 28 de Febrero de 2018 y 2017**  
(Pesos)

Ente Público: COMISION DE DERECHOS HUMANOS DEL ESTADO DE YUCATÁN


Concepto	2018	2017
<b>Flujos de Efectivo de las Actividades de Operación</b>		
<b>Origen</b>	<b>5,442,488.53</b>	<b>35,380,882.50</b>
Impuestos	0.00	0.00
Cuotas y Aportaciones de Seguridad Social	0.00	0.00
Contribuciones de mejoras	0.00	0.00
Derechos	0.00	0.00
Productos de Tipo Corriente	15.53	82.50
Aprovechamientos de Tipo Corriente	0.00	0.00
Ingresos por Venta de Bienes y Servicios	0.00	0.00
Ingresos no Comprendidos en las Fracciones de la Ley de Ingresos Causados en Ejercicios	0.00	0.00
Participaciones y Aportaciones	0.00	0.00
Transferencias, Asignaciones y Subsidios y Otras Ayudas	5,442,473.00	35,380,800.00
Otros Origenes de Operación	0.00	0.00
<b>Aplicación</b>	<b>5,254,280.44</b>	<b>34,971,460.89</b>
Servicios Personales	3,732,353.79	25,611,831.24
Materiales y Suministros	328,652.60	2,729,995.98
Servicios Generales	984,818.11	6,268,137.47
Transferencias Internas y Asignaciones al Sector Público	0.00	0.00
Transferencias al resto del Sector Público	0.00	0.00
Subsidios y Subvenciones	0.00	0.00
Ayudas Sociales	37,714.12	215,578.51
Pensiones y Jubilaciones	0.00	0.00
Transferencias a Fideicomisos, Mandatos y Contratos Análogos	0.00	0.00
Transferencias a la Seguridad Social	0.00	0.00
Donativos	0.00	0.00
Transferencias al Exterior	0.00	0.00
Participaciones	0.00	0.00
Aportaciones	0.00	0.00
Convenios	0.00	0.00
Otras Aplicaciones de Operación	170,741.82	145,917.69
<b>Flujos Netos de Efectivo por Actividades de Operación</b>	<b>188,208.09</b>	<b>409,421.61</b>
<b>Flujos de Efectivo de las Actividades de Inversión</b>		
<b>Origen</b>	<b>0.00</b>	<b>0.00</b>
Bienes Inmuebles, Infraestructura y Construcciones en Proceso	0.00	0.00
Bienes Muebles	0.00	0.00
Otros Origenes de Inversión	0.00	0.00
<b>Aplicación</b>	<b>12,301.85</b>	<b>345,148.35</b>
Bienes Inmuebles, Infraestructura y Construcciones en Proceso	0.00	0.00
Bienes Muebles	1,821.71	223,095.84
Otras Aplicaciones de Inversión	10,480.14	122,052.51
<b>Flujos Netos de Efectivo por Actividades de Inversión</b>	<b>-12,301.85</b>	<b>-345,148.35</b>
<b>Flujo de Efectivo de las Actividades de Financiamiento</b>		
<b>Origen</b>	<b>0.00</b>	<b>0.00</b>
Endeudamiento Neto	0.00	0.00
Interno	0.00	0.00
Externo	0.00	0.00
Otros Origenes de Financiamiento	0.00	0.00
<b>Aplicación</b>	<b>0.00</b>	<b>0.00</b>
Servicios de la Deuda	0.00	0.00
Interno	0.00	0.00
Externo	0.00	0.00
Otras Aplicaciones de Financiamiento	0.00	0.00
<b>Flujos netos de Efectivo por Actividades de Financiamiento</b>	<b>0.00</b>	<b>0.00</b>
<b>Incremento/Disminución Neta en el Efectivo y Equivalentes al Efectivo</b>	<b>175,906.24</b>	<b>64,273.26</b>
<b>Efectivo y Equivalentes al Efectivo al inicio del Ejercicio</b>	<b>170,601.98</b>	<b>106,328.72</b>
<b>Efectivo y Equivalentes al Efectivo al final del Ejercicio</b>	<b>346,508.22</b>	<b>170,601.98</b>

Bajo protesta de decir verdad declaramos que los Estados Financieros y sus Notas son razonablemente correctos y responsabilidad del emisor

  
C.P. CAROL MAY RODRIGUEZ  
ELABORÓ: COORDINADOR CONTABLE

  
LIC. MIGUEL SABIDO SANTANA  
Vo.Bo.: SECRETARIO EJECUTIVO

  
C.P. MARIO QJEDA LARA  
REVISÓ: DIRECTOR DE R.H. FINANZAS Y ADQ.

  
LIC. MIGUEL SABIDO SANTANA  
AUTORIZÓ: SECRETARIO EJECUTIVO


EN TERMINOS DEL ART 17 PARR 2  
DE LA LEY DE LA CODHEY

Estado de Flujos de Efectivo  
Del 1 de Enero al 31 de Enero de 2018 y 2017  
(Pesos)


Ente Público: COMISION DE DERECHOS HUMANOS DEL ESTADO DE YUCATÁN


Concepto	2018	2017
<b>Flujos de Efectivo de las Actividades de Operación</b>		
<b>Origen</b>	<b>2,751,678.42</b>	<b>35,380,882.50</b>
Impuestos	0.00	0.00
Cuotas y Aportaciones de Seguridad Social	0.00	0.00
Contribuciones de mejoras	0.00	0.00
Derechos	0.00	0.00
Productos de Tipo Corriente	7.42	82.50
Aprovechamientos de Tipo Corriente	0.00	0.00
Ingresos por Venta de Bienes y Servicios	0.00	0.00
Ingresos no Comprendidos en las Fracciones de la Ley de Ingresos Causados en Ejercicios	0.00	0.00
Participaciones y Aportaciones	0.00	0.00
Transferencias, Asignaciones y Subsidios y Otras Ayudas	2,751,671.00	35,380,800.00
Otros Orígenes de Operación	0.00	0.00
<b>Aplicación</b>	<b>2,791,998.40</b>	<b>34,971,460.89</b>
Servicios Personales	1,872,031.23	25,611,831.24
Materiales y Suministros	112,788.75	2,729,995.98
Servicios Generales	572,416.34	6,268,137.47
Transferencias Internas y Asignaciones al Sector Público	0.00	0.00
Transferencias al resto del Sector Público	0.00	0.00
Subsidios y Subvenciones	0.00	0.00
Ayudas Sociales	18,211.68	215,578.51
Pensiones y Jubilaciones	0.00	0.00
Transferencias a Fideicomisos, Mandatos y Contratos Análogos	0.00	0.00
Transferencias a la Seguridad Social	0.00	0.00
Donativos	0.00	0.00
Transferencias al Exterior	0.00	0.00
Participaciones	0.00	0.00
Aportaciones	0.00	0.00
Convenios	0.00	0.00
Otras Aplicaciones de Operación	216,560.40	145,917.69
<b>Flujos Netos de Efectivo por Actividades de Operación</b>	<b>-40,319.98</b>	<b>409,421.61</b>
<b>Flujos de Efectivo de las Actividades de Inversión</b>		
<b>Origen</b>	<b>0.00</b>	<b>0.00</b>
Bienes Inmuebles, Infraestructura y Construcciones en Proceso	0.00	0.00
Bienes Muebles	0.00	0.00
Otros Orígenes de Inversión	0.00	0.00
<b>Aplicación</b>	<b>0.00</b>	<b>345,148.35</b>
Bienes Inmuebles, Infraestructura y Construcciones en Proceso	0.00	0.00
Bienes Muebles	0.00	223,095.84
Otras Aplicaciones de Inversión	0.00	122,052.51
<b>Flujos Netos de Efectivo por Actividades de Inversión</b>	<b>0.00</b>	<b>-345,148.35</b>
<b>Flujo de Efectivo de las Actividades de Financiamiento</b>		
<b>Origen</b>	<b>0.00</b>	<b>0.00</b>
Endeudamiento Neto	0.00	0.00
Interno	0.00	0.00
Externo	0.00	0.00
Otros Orígenes de Financiamiento	0.00	0.00
<b>Aplicación</b>	<b>0.00</b>	<b>0.00</b>
Servicios de la Deuda	0.00	0.00
Interno	0.00	0.00
Externo	0.00	0.00
Otras Aplicaciones de Financiamiento	0.00	0.00
<b>Flujos netos de Efectivo por Actividades de Financiamiento</b>	<b>0.00</b>	<b>0.00</b>
<b>Incremento/Disminución Neta en el Efectivo y Equivalentes al Efectivo</b>	<b>-40,319.98</b>	<b>64,273.26</b>
<b>Efectivo y Equivalentes al Efectivo al inicio del Ejercicio</b>	<b>170,601.98</b>	<b>106,328.72</b>
<b>Efectivo y Equivalentes al Efectivo al final del Ejercicio</b>	<b>130,282.00</b>	<b>170,601.98</b>

Bajo protesta de decir verdad declaramos que los Estados Financieros y sus Notas son razonablemente correctos y responsabilidad del emisor

  
C.P. CAROL MAY RODRIGUEZ  
ELABORÓ: COORDINADOR CONTABLE

  
LIC. MIGUEL SABIDO SANTANA  
Vo.Bo.: SECRETARIO EJECUTIVO

  
C.P. MARIO OJEDA LARA  
REVISÓ: DIRECTOR DE R. H. FINANZAS Y ADQ.

  
LIC. MIGUEL SABIDO SANTANA  
AUTORIZÓ: SECRETARIO EJECUTIVO  
EN TERMINOS DEL ART 17 PARR 2  
DE LA LEY DE LA CODHEY