


**Cuenta Pública 2017**  
**Estado Analítico del Activo**  
**Del 1 de Septiembre al 31 de Septiembre de 2017**  
**(Pesos)**


Ente Público: COMISION DE DERECHOS HUMANOS DEL ESTADO DE YUCATAN


Concepto	Saldo Inicial 1	Cargos del Periodo 2	Abonos del Periodo 3	Saldo Final 4 =(1+2-3)	Variación del Periodo (4-1)
<b>ACTIVO</b>					
<b>Activo Circulante</b>	<b>773,215.67</b>	<b>5,658,260.07</b>	<b>5,675,349.95</b>	<b>756,125.79</b>	<b>- 17,089.88</b>
Efectivo y Equivalentes	409,165.01	2,803,091.99	2,798,756.58	413,500.42	4,335.41
Derechos a Recibir Efectivo o Equivalentes	355,131.26	2,843,903.88	2,862,591.13	336,444.01	- 18,687.25
Derechos a Recibir Bienes o Servicios	8,919.40	11,264.20	14,002.24	6,181.36	- 2,738.04
Inventarios	-	-	-	-	-
Almacenes	-	-	-	-	-
Estimación por Pérdida o Deterioro de Activos Circulantes	-	-	-	-	-
Otros Activos Circulantes	-	-	-	-	-
<b>Activo No Circulante</b>	<b>1,090,653.23</b>	<b>42,237.50</b>	<b>15,185.80</b>	<b>1,117,704.93</b>	<b>27,051.70</b>
Inversiones Financieras a Largo Plazo	-	-	-	-	-
Derechos a Recibir Efectivo o Equivalentes a Largo Plazo	154,247.72	10,000.00	14,474.48	149,773.24	- 4,474.48
Bienes Inmuebles, Infraestructura y Construcciones en Pr	-	-	-	-	-
Bienes Muebles	4,196,535.81	32,237.50	-	4,228,773.31	32,237.50
Activos Intangibles	307,162.94	-	711.32	306,451.62	- 711.32
Depreciación, Deterioro y Amortización Acumulada de Bie	- 3,567,293.24	-	-	- 3,567,293.24	-
Activos Diferidos	-	-	-	-	-
Estimación por Pérdida o Deterioro de Activos no Circular	-	-	-	-	-
Otros Activos no Circulantes	-	-	-	-	-
<b>TOTAL DEL ACTIVO</b>	<b>1,863,868.90</b>	<b>5,700,497.57</b>	<b>5,690,535.75</b>	<b>1,873,830.72</b>	<b>9,961.82</b>

Bajo protesta de decir verdad declaramos que los Estados Financieros y sus Notas son razonablemente correctos y responsabilidad del emisor

Autógrafa  
  
 Mtro. José E. Goff A.  
 PRESIDENTE

Vo. Bo.  
  
 Lic. Miguel Oscar Sabido Santana  
 SECRETARIO EJECUTIVO

Realizó:  
  
 C.P. E. Card. May R.  
 COORDINADOR CONTABLE


Revisó:  
  
 C.P. Mario de J. Cleda L.  
 DIRECTOR FINANZAS,

Cuenta Pública 2017  
Estado Analítico del Activo  
Del 1 de Agosto al 31 de Agosto de 2017  
(Pesos)


Ente Público: COMISION DE DERECHOS HUMANOS DEL ESTADO DE YUCATAN

Concepto	Saldo Inicial 1	Cargos del Periodo 2	Abonos del Periodo 3	Saldo Final 4=(1+2-3)	Variación del Periodo (4-1)
<b>ACTIVO</b>					
<b>Activo Circulante</b>	<b>712,041.12</b>	<b>5,878,014.78</b>	<b>5,816,840.23</b>	<b>773,215.67</b>	<b>61,174.55</b>
Efectivo y Equivalentes	372,709.37	2,895,387.98	2,858,932.34	409,165.01	36,455.64
Derechos a Recibir Efectivo o Equivalentes	318,708.39	2,976,174.80	2,939,751.93	355,131.26	36,422.87
Derechos a Recibir Bienes o Servicios	20,623.36	6,452.00	18,155.96	8,919.40	11,703.96
Inventarios	-	-	-	-	-
Almacenes	-	-	-	-	-
Estimación por Pérdida o Deterioro de Activos Circulantes	-	-	-	-	-
Otros Activos Circulantes	-	-	-	-	-
<b>Activo No Circulante</b>	<b>1,058,878.60</b>	<b>50,237.13</b>	<b>18,462.50</b>	<b>1,090,653.23</b>	<b>31,774.63</b>
Inversiones Financieras a Largo Plazo	-	-	-	-	-
Derechos a Recibir Efectivo o Equivalentes a Largo Plazo	162,710.22	10,000.00	18,462.50	154,247.72	8,462.50
Bienes Inmuebles, Infraestructura y Construcciones en Proc	-	-	-	-	-
Bienes Muebles	4,174,550.00	21,985.81	-	4,196,535.81	21,985.81
Activos Intangibles	288,911.62	18,251.32	-	307,162.94	18,251.32
Depreciación, Deterioro y Amortización Acumulada de Biene	- 3,567,293.24	-	-	- 3,567,293.24	-
Activos Diferidos	-	-	-	-	-
Estimación por Pérdida o Deterioro de Activos no Circulante	-	-	-	-	-
Otros Activos no Circulantes	-	-	-	-	-
<b>TOTAL DEL ACTIVO</b>	<b>1,770,919.72</b>	<b>5,928,251.91</b>	<b>5,835,302.73</b>	<b>1,863,868.90</b>	<b>92,949.18</b>

Bajo protesta de decir verdad declaramos que los Estados Financieros y sus Notas son razonablemente correctos y responsabilidad del emisor

Autoriza:  
  
Mtro. José E. Goff A.  
PRESIDENTE

Vo. Bo.  
  
Miguel Oscar Sabido Sant  
SECRETARIO  
EJECUTIVO

Realiza:  
  
C.P. E. Carol May R.  
COORDINADOR CONTABLE

Revisa:  
  
C.P. Mario de J. Ojeda L.  
DIRECTOR FINANZAS,  
R.H. Y ADQUISICIONES

Cuenta Pública 2017  
Estado Analítico del Activo  
Del 1 de Julio al 31 de Julio de 2017

(Pesos)

Ente Público: COMISION DE DERECHOS HUMANOS DEL ESTADO DE YUCATAN

Concepto	Saldo Inicial 1	Cargos del Periodo 2	Abonos del Periodo 3	Saldo Final 4 =(1+2-3)	Variación del Periodo (4-1)
<b>ACTIVO</b>					
<b>Activo Circulante</b>	<b>711,705.15</b>	<b>5,467,375.75</b>	<b>5,467,039.78</b>	<b>712,041.12</b>	<b>335.97</b>
Efectivo y Equivalentes	373,598.45	2,704,794.37	2,705,683.45	372,709.37 -	889.08
Derechos a Recibir Efectivo o Equivalentes	332,904.80	2,741,820.42	2,756,016.83	318,708.39 -	14,196.41
Derechos a Recibir Bienes o Servicios	5,201.90	20,760.96	5,339.50	20,623.36	15,421.46
Inventarios	-	-	-	-	-
Almacenes	-	-	-	-	-
Estimación por Pérdida o Deterioro de Activos C	-	-	-	-	-
Otros Activos Circulantes	-	-	-	-	-
<b>Activo No Circulante</b>	<b>1,026,099.49</b>	<b>58,447.85</b>	<b>25,668.74</b>	<b>1,058,878.60</b>	<b>32,779.11</b>
Inversiones Financieras a Largo Plazo	-	-	-	-	-
Derechos a Recibir Efectivo o Equivalentes a Lz	166,573.52	17,000.00	20,863.30	162,710.22 -	3,863.30
Bienes Inmuebles, Infraestructura y Construccic	-	-	-	-	-
Bienes Muebles	4,142,713.03	36,642.41	4,805.44	4,174,550.00	31,836.97


**Cuenta Pública 2017**  
**Estado Analítico del Activo**  
**Del 1 de Julio al 31 de Julio de 2017**

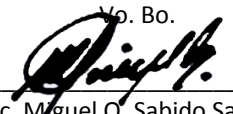
**(Pesos)**


**Ente Público:** COMISION DE DERECHOS HUMANOS DEL ESTADO DE YUCATAN

Concepto	Saldo Inicial	Cargos del Periodo	Abonos del Periodo	Saldo Final	Variación del Periodo
	1	2	3	4 =(1+2-3)	(4-1)
Activos Intangibles	288,911.62	-	-	288,911.62	-
Depreciación, Deterioro y Amortización Acumulada	- 3,572,098.68	4,805.44	-	- 3,567,293.24	4,805.44
Activos Diferidos	-	-	-	-	-
Estimación por Pérdida o Deterioro de Activos	-	-	-	-	-
Otros Activos no Circulantes	-	-	-	-	-
<b>TOTAL DEL ACTIVO</b>	<b>1,737,804.64</b>	<b>5,525,823.60</b>	<b>5,492,708.52</b>	<b>1,770,919.72</b>	<b>33,115.08</b>

Bajo protesta de decir verdad declaramos que los Estados Financieros y sus Notas son razonablemente correctos y responsabilidad del emisor

Autorizó  
  
 Mtro. José Enrique Goff Ailloud

Vp. Bo.  
  
 Lic. Miguel O. Sabido Santana

Realizó  
  
 C.P. E. Carol May Rodríguez

Revisó  
  
 C.P. Mari de J. Ojeda Lara  
 DIRECTOR DE FINANZAS,  
 RECURSOS HUMANOS Y

**Estado Analítico del Activo**  
**Del 1 de Junio al 30 de Junio de 2017**

(Pesos)

Ente Público: **COMISION DE DERECHOS HUMANOS DEL ESTADO DE YUCATÁN**

Concepto	Saldo Inicial 1	Cargos del Periodo 2	Abonos del Periodo 3	Saldo Final 4 =(1+2-3)	Variación del Periodo (4-1)
<b>ACTIVO</b>					
<b>Activo Circulante</b>	<b>526.400,79</b>	<b>6.032.690,51</b>	<b>5.847.386,15</b>	<b>711.705,15</b>	<b>185.304,36</b>
Efectivo y Equivalentes	217.216,24	2.975.283,20	2.818.900,99	373.598,45	156.382,21
Derechos a Recibir Efectivo o Equivalentes	309.185,15	3.051.045,81	3.027.326,16	332.904,80	23.719,65
Derechos a Recibir Bienes o Servicios	-0,60	6.361,50	1.159,00	5.201,90	5.202,50
Inventarios	0,00	0,00	0,00	0,00	0,00
Almacenes	0,00	0,00	0,00	0,00	0,00
Estimación por Pérdida o Deterioro de Activos Circulantes	0,00	0,00	0,00	0,00	0,00
Otros Activos Circulantes	0,00	0,00	0,00	0,00	0,00
<b>Activo No Circulante</b>	<b>1.018.485,78</b>	<b>28.901,24</b>	<b>21.287,53</b>	<b>1.026.099,49</b>	<b>7.613,71</b>
Inversiones Financieras a Largo Plazo	0,00	0,00	0,00	0,00	0,00
Derechos a Recibir Efectivo o Equivalentes a Largo Plazo	179.561,02	3.000,00	15.987,50	166.573,52	-12.987,50
Bienes Inmuebles, Infraestructura y Construcciones en Proceso	0,00	0,00	0,00	0,00	0,00
Bienes Muebles	4.122.111,82	20.601,21	0,00	4.142.713,03	20.601,21
Activos Intangibles	288.911,62	5.300,03	5.300,03	288.911,62	0,00
Depreciación, Deterioro y Amortización Acumulada de Bienes	-3.572.098,68	0,00	0,00	-3.572.098,68	0,00
Activos Diferidos	0,00	0,00	0,00	0,00	0,00
Estimación por Pérdida o Deterioro de Activos no Circulantes	0,00	0,00	0,00	0,00	0,00
Otros Activos no Circulantes	0,00	0,00	0,00	0,00	0,00
<b>TOTAL DEL ACTIVO</b>	<b>1.544.886,57</b>	<b>6.061.591,75</b>	<b>5.868.673,68</b>	<b>1.737.804,64</b>	<b>192.918,07</b>

Bajo protesta de decir verdad declaramos que los Estados Financieros y sus Notas son razonablemente correctos y responsabilidad del emisor

**Estado Analítico del Activo**  
**Del 1 de Mayo al 31 de Mayo de 2017**  
**(Pesos)**

Ente Público: **COMISION DE DERECHOS HUMANOS DEL ESTADO DE YUCATAN**

Concepto	Saldo Inicial	Cargos del Periodo	Abonos del Periodo	Saldo Final	Variación del Periodo
	1	2	3	4 =(1+2-3)	(4-1)
<b>ACTIVO</b>					
<b>Activo Circulante</b>	<b>481,873.74</b>	<b>5,667,696.79</b>	<b>5,623,169.74</b>	<b>526,400.79</b>	<b>44,527.05</b>
Efectivo y Equivalentes	185,361.79	2,771,905.98	2,740,051.53	217,216.24	31,854.45
Derechos a Recibir Efectivo o Equivalentes	296,512.55	2,865,290.81	2,852,618.21	309,185.15	12,672.60
Derechos a Recibir Bienes o Servicios	- 0.60	30,500.00	30,500.00	- 0.60	0.00
Inventarios	-	-	-	-	-
Almacenes	-	-	-	-	-
Estimación por Pérdida o Deterioro de Activos Circulantes	-	-	-	-	-
Otros Activos Circulantes	-	-	-	-	-
<b>Activo No Circulante</b>	<b>1,003,308.67</b>	<b>29,634.29</b>	<b>14,457.18</b>	<b>1,018,485.78</b>	<b>15,177.11</b>
Inversiones Financieras a Largo Plazo	-	-	-	-	-
Derechos a Recibir Efectivo o Equivalentes a Largo Plazo	174,018.20	20,000.00	14,457.18	179,561.02	5,542.82
Bienes Inmuebles, Infraestructura y Construcciones en Proceso	-	-	-	-	-
Bienes Muebles	4,117,777.56	4,334.26	-	4,122,111.82	4,334.26
Activos Intangibles	283,611.59	5,300.03	-	288,911.62	5,300.03
Depreciación, Deterioro y Amortización Acumulada de Bienes	- 3,572,098.68	-	-	- 3,572,098.68	-
Activos Diferidos	-	-	-	-	-
Estimación por Pérdida o Deterioro de Activos no Circulantes	-	-	-	-	-
Otros Activos no Circulantes	-	-	-	-	-
<b>TOTAL DEL ACTIVO</b>	<b>1,485,182.41</b>	<b>5,697,331.08</b>	<b>5,637,626.92</b>	<b>1,544,886.57</b>	<b>59,704.16</b>

Bajo protesta de decir verdad declaramos que los Estados Financieros y sus Notas son razonablemente correctos y responsabilidad del emisor

**Estado Analítico del Activo**  
**Del 1 de Abril al 30 de Abril de 2017**

**(Pesos)**

Ente Público: **COMISION DE DERECHOS HUMANOS DEL ESTADO DE YUCATAN**

Concepto	Saldo Inicial 1	Cargos del Periodo 2	Abonos del Periodo 3	Saldo Final 4 =(1+2-3)	Variación del Periodo (4-1)
<b>ACTIVO</b>					
<b>Activo Circulante</b>	<b>364,707.43</b>	<b>5,467,337.54</b>	<b>5,350,171.23</b>	<b>481,873.74</b>	<b>117,166.31</b>
Efectivo y Equivalentes	103,984.92	2,692,032.35	2,610,655.48	185,361.79	81,376.87
Derechos a Recibir Efectivo o Equivalentes	260,723.11	2,774,725.19	2,738,935.75	296,512.55	35,789.44
Derechos a Recibir Bienes o Servicios	- 0.60	580.00	580.00	- 0.60	0.00
Inventarios	-	-	-	-	-
Almacenes	-	-	-	-	-
Estimación por Pérdida o Deterioro de Activos Circulantes	-	-	-	-	-
Otros Activos Circulantes	-	-	-	-	-
<b>Activo No Circulante</b>	<b>1,003,204.21</b>	<b>22,286.00</b>	<b>22,181.54</b>	<b>1,003,308.67</b>	<b>104.46</b>
Inversiones Financieras a Largo Plazo	-	-	-	-	-
Derechos a Recibir Efectivo o Equivalentes a Largo Plazo	186,199.74	10,000.00	22,181.54	174,018.20	12,181.54
Bienes Inmuebles, Infraestructura y Construcciones en Proceso	-	-	-	-	-
Bienes Muebles	4,105,491.56	12,286.00	-	4,117,777.56	12,286.00
Activos Intangibles	283,611.59	-	-	283,611.59	-
Depreciación, Deterioro y Amortización Acumulada de Bienes	- 3,572,098.68	-	-	- 3,572,098.68	-
Activos Diferidos	-	-	-	-	-
Estimación por Pérdida o Deterioro de Activos no Circulantes	-	-	-	-	-
Otros Activos no Circulantes				1,485,182.41	-
<b>TOTAL DEL ACTIVO</b>	<b>1,367,911.64</b>	<b>5,489,623.54</b>	<b>5,372,352.77</b>	<b>1,485,182.41</b>	<b>117,270.77</b>

Bajo protesta de decir verdad declaramos que los Estados Financieros y sus Notas son razonablemente correctos y responsabilidad del emisor

Estado Analítico del Activo  
Del 1 de Marzo al 31 de Marzo de 2017  
(Pesos)

Ente Pœblico: COMISION DE DERECHOS HUMANOS DEL ESTADO DE YUCATÁN

Concepto	Saldo Inicial 1	Cargos del Periodo 2	Abonos del Periodo 3	Saldo Final 4 = (1+2-3)	Variación del Periodo (4-1)
ACTIVO					
Activo Circulante	337.600,51	6.203.817,64	6.176.710,72	364.707,43	27.106,92
Efectivo y Equivalentes	76.129,75	3.044.893,09	3.017.037,92	103.984,92	27.855,17
Derechos a Recibir Efectivo o Equivalentes	261.471,36	3.119.324,14	3.120.072,39	260.723,11	-748,25
Derechos a Recibir Bienes o Servicios	-0,60	39.600,41	39.600,41	-0,60	0,00
Inventarios	0,00	0,00	0,00	0,00	0,00
Almacenes	0,00	0,00	0,00	0,00	0,00
Estimación por Pérdida o Deterioro de Activos Circulantes	0,00	0,00	0,00	0,00	0,00
Otros Activos Circulantes	0,00	0,00	0,00	0,00	0,00
Activo No Circulante	964.722,95	52.972,02	14.490,76	1.003.204,21	38.481,26
Inversiones Financieras a Largo Plazo	0,00	0,00	0,00	0,00	0,00
Derechos a Recibir Efectivo o Equivalentes a Largo Plazo	184.690,50	16.000,00	14.490,76	186.199,74	1.509,24
Bienes Inmuebles, Infraestructura y Construcciones en Proceso	0,00	0,00	0,00	0,00	0,00
Bienes Muebles	4.068.519,54	36.972,02	0,00	4.105.491,56	36.972,02
Activos Intangibles	283.611,59	0,00	0,00	283.611,59	0,00
Depreciación, Deterioro y Amortización Acumulada de Bienes	-3.572.098,68	0,00	0,00	-3.572.098,68	0,00
Activos Diferidos	0,00	0,00	0,00	0,00	0,00
Estimación por Pérdida o Deterioro de Activos no Circulantes	0,00	0,00	0,00	0,00	0,00
Otros Activos no Circulantes	0,00	0,00	0,00	0,00	0,00
<b>TOTAL DEL ACTIVO</b>	<b>1.302.323,46</b>	<b>6.256.789,66</b>	<b>6.191.201,48</b>	<b>1.367.911,64</b>	<b>65.588,18</b>



Estado Analítico del Activo  
Del 1 de Febrero al 28 de Febrero de 2017  
(Pesos)

Ente Público: COMISION DE DERECHOS HUMANOS DEL ESTADO DE YUCATÁN

Concepto	Saldo Inicial 1	Cargos del Periodo 2	Abonos del Periodo 3	Saldo Final 4 =(1+2-3)	Variación del Periodo (4-1)
<b>ACTIVO</b>					
<b>Activo Circulante</b>	117,847.59	5,329,668.27	5,109,915.35	337,600.51	219,752.92
Efectivo y Equivalentes	-163,493.03	2,632,682.85	2,393,060.07	76,129.75	239,622.77
Derechos a Recibir Efectivo o Equivalentes	280,631.22	2,696,985.42	2,716,145.28	261,471.36	-19,159.84
Derechos a Recibir Bienes o Servicios	709.40		710.00	-0.60	-710.00
Inventarios	0.00	0.00	0.00	0.00	0.00
Almacenes	0.00	0.00	0.00	0.00	0.00
Estimación por Pérdida o Deterioro de Activos Circulantes	0.00	0.00	0.00	0.00	0.00
Otros Activos Circulantes	0.00	0.00	0.00	0.00	0.00
<b>Activo No Circulante</b>	910,913.00	67,661.74	13,851.79	964,722.95	53,809.95
Inversiones Financieras a Largo Plazo	0.00	0.00	0.00	0.00	0.00
Derechos a Recibir Efectivo o Equivalentes a Largo Plazo	198,542.29	0.00	13,851.79	184,690.50	-13,851.79
Bienes Inmuebles, Infraestructura y Construcciones en Proceso	0.00	0.00	0.00	0.00	0.00
Bienes Muebles	4,057,521.48	10,998.06	0.00	4,068,519.54	10,998.06
Activos Intangibles	226,947.91	56,663.68	0.00	283,611.59	56,663.68
Depreciación, Deterioro y Amortización Acumulada de Bienes	-3,572,098.68	0.00	0.00	-3,572,098.68	0.00
Activos Diferidos	0.00	0.00	0.00	0.00	0.00
Estimación por Pérdida o Deterioro de Activos no Circulantes	0.00	0.00	0.00	0.00	0.00
Otros Activos no Circulantes	0.00	0.00	0.00	0.00	0.00
<b>TOTAL DEL ACTIVO</b>	1,028,760.59	5,397,330.01	5,123,767.14	1,302,323.46	273,562.87

Bajo protesta de decir verdad declaramos que los Estados Financieros y sus Notas son razonablemente correctos y responsabilidad del emisor

**Estado Analítico del Activo**  
**Del 1 de Enero al 31 de Enero de 2017**  
**(Pesos)**

Ente Público: **COMISION DE DERECHOS HUMANOS DEL ESTADO DE YUCATÁN**

Concepto	Saldo Inicial 1	Cargos del Periodo 2	Abonos del Periodo 3	Saldo Final 4 =(1+2-3)	Variación del Periodo (4-1)
<b>ACTIVO</b>					
<b>Activo Circulante</b>	<b>378.659,85</b>	<b>5.466.236,56</b>	<b>5.727.048,82</b>	<b>117.847,59</b>	<b>-260.812,26</b>
Efectivo y Equivalentes	106.328,72	2.722.353,61	2.992.175,36	-163.493,03	-269.821,75
Derechos a Recibir Efectivo o Equivalentes	272.331,73	2.743.172,95	2.734.873,46	280.631,22	8.299,49
Derechos a Recibir Bienes o Servicios	-0,60	710,00	0,00	709,40	710,00
Inventarios	0,00	0,00	0,00	0,00	0,00
Almacenes	0,00	0,00	0,00	0,00	0,00
Estimación por Pérdida o Deterioro de Activos Circulantes	0,00	0,00	0,00	0,00	0,00
Otros Activos Circulantes	0,00	0,00	0,00	0,00	0,00
<b>Activo No Circulante</b>	<b>907.832,33</b>	<b>18.192,60</b>	<b>15.111,93</b>	<b>910.913,00</b>	<b>3.080,67</b>
Inversiones Financieras a Largo Plazo	0,00	0,00	0,00	0,00	0,00
Derechos a Recibir Efectivo o Equivalentes a Largo Plazo	213.654,22	0,00	15.111,93	198.542,29	-15.111,93
Bienes Inmuebles, Infraestructura y Construcciones en Proceso	0,00	0,00	0,00	0,00	0,00
Bienes Muebles	4.039.328,88	18.192,60	0,00	4.057.521,48	18.192,60
Activos Intangibles	226.947,91	0,00	0,00	226.947,91	0,00
Depreciación, Deterioro y Amortización Acumulada de Bienes	-3.572.098,68	0,00	0,00	-3.572.098,68	0,00
Activos Diferidos	0,00	0,00	0,00	0,00	0,00
Estimación por Pérdida o Deterioro de Activos no Circulantes	0,00	0,00	0,00	0,00	0,00
Otros Activos no Circulantes	0,00	0,00	0,00	0,00	0,00
<b>TOTAL DEL ACTIVO</b>	<b>1.286.492,18</b>	<b>5.484.429,16</b>	<b>5.742.160,75</b>	<b>1.028.760,59</b>	<b>-257.731,59</b>

Bajo protesta de decir verdad declaramos que los Estados Financieros y sus Notas son razonablemente correctos y responsabilidad del emisor