

COMISION DE DERECHOS HUMANOS DEL ESTADO DE YUCATÁN

Estado Analítico de Ingresos

Del 1 de Septiembre al 30 de Septiembre de 2017

Rubro de Ingresos	Ingreso					Diferencia
	Estimado	Ampliaciones y Reducciones	Modificado	Devengado	Recaudado	
	(1)	(2)	(3= 1 + 2)	(4)	(5)	
Impuestos	0.00	0.00	0.00	0.00	0.00	0.00
Cuotas y Aportaciones de Seguridad Social	0.00	0.00	0.00	0.00	0.00	0.00
Contribuciones de Mejoras	0.00	0.00	0.00	0.00	0.00	0.00
Derechos	0.00	0.00	0.00	0.00	0.00	0.00
Productos	0.00	7.90	7.90	7.90	7.90	7.90
Corriente	0.00	7.90	7.90	7.90	7.90	7.90
Capital	0.00	0.00	0.00	0.00	0.00	0.00
Aprovechamientos	0.00	0.00	0.00	0.00	0.00	0.00
Corriente	0.00	0.00	0.00	0.00	0.00	0.00
Capital	0.00	0.00	0.00	0.00	0.00	0.00
Ingresos por Ventas de Bienes y Servicios	0.00	0.00	0.00	0.00	0.00	0.00
Participaciones y Aportaciones	0.00	0.00	0.00	0.00	0.00	0.00
Transferencias, Asignaciones, Subsidios y Otras Ayudas	2,774,678.00	0.00	2,774,678.00	2,774,678.00	2,774,678.00	0.00
Ingresos Derivados de Financiamientos	0.00	0.00	0.00	0.00	0.00	0.00
<b>Total</b>	<b>2,774,678.00</b>	<b>7.90</b>	<b>2,774,685.90</b>	<b>2,774,685.90</b>	<b>2,774,685.90</b>	<b>7.90</b>
				<b>Ingresos excedentes<sup>1</sup></b>		<b>7.90</b>

Estado Analítico de Ingresos Por Fuente de Financiamiento	Ingreso					Diferencia
	Estimado	Ampliaciones y Reducciones	Modificado	Devengado	Recaudado	
	(1)	(2)	(3= 1 + 2)	(4)	(5)	
<b>Ingresos del Gobierno</b>	<b>0.00</b>	<b>7.90</b>	<b>7.90</b>	<b>7.90</b>	<b>7.90</b>	<b>7.90</b>
Impuestos	0.00	0.00	0.00	0.00	0.00	0.00
Contribuciones de Mejoras	0.00	0.00	0.00	0.00	0.00	0.00
Derechos	0.00	0.00	0.00	0.00	0.00	0.00
Productos	0.00	7.90	7.90	7.90	7.90	7.90
Corriente	0.00	7.90	7.90	7.90	7.90	7.90
Capital	0.00	0.00	0.00	0.00	0.00	0.00
Aprovechamientos	0.00	0.00	0.00	0.00	0.00	0.00
Corriente	0.00	0.00	0.00	0.00	0.00	0.00
Capital	0.00	0.00	0.00	0.00	0.00	0.00
Participaciones y Aportaciones	0.00	0.00	0.00	0.00	0.00	0.00
Transferencias, Asignaciones, Subsidios y Otras Ayudas	0.00	0.00	0.00	0.00	0.00	0.00
<b>Ingresos de Organismos y Empresas</b>	<b>2,774,678.00</b>	<b>0.00</b>	<b>2,774,678.00</b>	<b>2,774,678.00</b>	<b>2,774,678.00</b>	<b>0.00</b>
Cuotas y Aportaciones de Seguridad Social	0.00	0.00	0.00	0.00	0.00	0.00
Ingresos por Ventas de Bienes y Servicios	0.00	0.00	0.00	0.00	0.00	0.00
Transferencias, Asignaciones, Subsidios y Otras Ayudas	2,774,678.00	0.00	2,774,678.00	2,774,678.00	2,774,678.00	0.00
<b>Ingresos derivados de financiamiento</b>	<b>0.00</b>	<b>0.00</b>	<b>0.00</b>	<b>0.00</b>	<b>0.00</b>	<b>0.00</b>
Ingresos Derivados de Financiamientos	0.00	0.00	0.00	0.00	0.00	0.00
<b>Total</b>	<b>2,774,678.00</b>	<b>7.90</b>	<b>2,774,685.90</b>	<b>2,774,685.90</b>	<b>2,774,685.90</b>	<b>7.90</b>
				<b>Ingresos excedentes<sup>1</sup></b>		<b>7.90</b>

<sup>1</sup> Los ingresos excedentes se presentan para efectos de cumplimiento de la Ley General de Contabilidad Gubernamental y el importe reflejado debe ser siempre mayor a cero

C.P. CAROL MAY RODRIGUEZ  
ELABORÓ: COORDINADOR CONTABLE

LIC. MIGUEL SÁDIDO SANTANA  
Vo.Bo. SECRETARIO EJECUTIVO

C.P. MARIO OJEDA LARA  
REVISÓ: DIRECTOR DE R.H. FINANZAS Y ADQ.

MTRO. JOSÉ ENRIQUE GOFF AILLOUD  
AUTORIZÓ: PRESIDENTE

COMISION DE DERECHOS HUMANOS DEL ESTADO DE YUCATÁN

Estado Analítico de Ingresos


Del 1 de Agosto al 31 de Agosto de 2017


Rubro de Ingresos	Ingreso					Diferencia
	Estimado	Ampliaciones y Reducciones	Modificado	Devengado	Recaudado	
	(1)	(2)	(3= 1 + 2)	(4)	(5)	
Impuestos	0	0	0	0	0	0
Cuotas y Aportaciones de Seguridad Social	0	0	0	0	0	0
Contribuciones de Mejoras	0	0	0	0	0	0
Derechos	0	0	0	0	0	0
Productos	0.00	7.53	7.53	7.53	7.53	7.53
Corriente	0.00	7.53	7.53	7.53	7.53	7.53
Capital	0.00	0.00	0.00	0.00	0.00	0.00
Aprovechamientos	0.00	0.00	0.00	0.00	0.00	0.00
Corriente	0.00	0.00	0.00	0.00	0.00	0.00
Capital	0.00	0.00	0.00	0.00	0.00	0.00
Ingresos por Ventas de Bienes y Servicios	0.00	0.00	0.00	0.00	0.00	0.00
Participaciones y Aportaciones	0.00	0.00	0.00	0.00	0.00	0.00
Transferencias, Asignaciones, Subsidios y Otras Ayudas	2,891,189.00	0.00	2,891,189.00	2,891,189.00	2,891,189.00	0.00
Ingresos Derivados de Financiamientos	0.00	0.00	0.00	0.00	0.00	0.00
<b>Total</b>	<b>2,891,189.00</b>	<b>7.53</b>	<b>2,891,196.53</b>	<b>2,891,196.53</b>	<b>2,891,196.53</b>	<b>7.53</b>
				<b>Ingresos excedentes<sup>1</sup></b>		<b>7.53</b>


Estado Analítico de Ingresos Por Fuente de Financiamiento	Ingreso					Diferencia
	Estimado	Ampliaciones y Reducciones	Modificado	Devengado	Recaudado	
	(1)	(2)	(3= 1 + 2)	(4)	(5)	
<b>Ingresos del Gobierno</b>	<b>0.00</b>	<b>7.53</b>	<b>7.53</b>	<b>7.53</b>	<b>7.53</b>	<b>7.53</b>
Impuestos	0.00	0.00	0.00	0.00	0.00	0.00
Contribuciones de Mejoras	0.00	0.00	0.00	0.00	0.00	0.00
Derechos	0.00	0.00	0.00	0.00	0.00	0.00
Productos	0.00	7.53	7.53	7.53	7.53	7.53
Corriente	0.00	7.53	7.53	7.53	7.53	7.53
Capital	0.00	0.00	0.00	0.00	0.00	0.00
Aprovechamientos	0.00	0.00	0.00	0.00	0.00	0.00
Corriente	0.00	0.00	0.00	0.00	0.00	0.00
Capital	0.00	0.00	0.00	0.00	0.00	0.00
Participaciones y Aportaciones	0.00	0.00	0.00	0.00	0.00	0.00
Transferencias, Asignaciones, Subsidios y Otras Ayudas	0.00	0.00	0.00	0.00	0.00	0.00
<b>Ingresos de Organismos y Empresas</b>	<b>2,891,189.00</b>	<b>0.00</b>	<b>2,891,189.00</b>	<b>2,891,189.00</b>	<b>2,891,189.00</b>	<b>0.00</b>
Cuotas y Aportaciones de Seguridad Social	0.00	0.00	0.00	0.00	0.00	0.00
Ingresos por Ventas de Bienes y Servicios	0.00	0.00	0.00	0.00	0.00	0.00
Transferencias, Asignaciones, Subsidios y Otras Ayudas	2,891,189.00	0.00	2,891,189.00	2,891,189.00	2,891,189.00	0.00
<b>Ingresos derivados de financiamiento</b>	<b>0.00</b>	<b>0.00</b>	<b>0.00</b>	<b>0.00</b>	<b>0.00</b>	<b>0.00</b>
Ingresos Derivados de Financiamientos	0.00	0.00	0.00	0.00	0.00	0.00
<b>Total</b>	<b>2,891,189.00</b>	<b>7.53</b>	<b>2,891,196.53</b>	<b>2,891,196.53</b>	<b>2,891,196.53</b>	<b>7.53</b>
				<b>Ingresos excedentes<sup>1</sup></b>		<b>7.53</b>

<sup>1</sup> Los ingresos excedentes se presentan para efectos de cumplimiento de la Ley General de Contabilidad Gubernamental y el importe reflejado debe ser siempre mayor a cero

  
C.P. CAROL MAY RODRIGUEZ  
ELABORÓ: COORDINADOR CONTABLE

  
C.P. MARIO OJEDA LARA  
REVISÓ: DIRECTOR DE R.H, FINANZAS Y ADQ.

  
LIC. MIGUEL SABIDO SANTANA  
Vo.Bo.: SECRETARIO EJECUTIVO


  
MTRO. JOSE ENRIQUE COFF AILLOUD  
AUTORIZÓ: PRESIDENTE

**COMISION DE DERECHOS HUMANOS DEL ESTADO DE YUCATÁN**  
**Estado Analítico de Ingresos**  
**Del 1 de Julio al 31 de Julio de 2017**


Rubro de Ingresos	Ingreso					Diferencia
	Estimado	Ampliaciones y Reducciones	Modificado	Devengado	Recaudado	
	(1)	(2)	(3= 1 + 2)	(4)	(5)	
Impuestos	0.00	0.00	0.00	0.00	0.00	0.00
Cuotas y Aportaciones de Seguridad Social	0.00	0.00	0.00	0.00	0.00	0.00
Contribuciones de Mejoras	0.00	0.00	0.00	0.00	0.00	0.00
Derechos	0.00	0.00	0.00	0.00	0.00	0.00
Productos	0.00	6.40	6.40	6.40	6.40	6.40
Corriente	0.00	6.40	6.40	6.40	6.40	6.40
Capital	0.00	0.00	0.00	0.00	0.00	0.00
Aprovechamientos	0.00	0.00	0.00	0.00	0.00	0.00
Corriente	0.00	0.00	0.00	0.00	0.00	0.00
Capital	0.00	0.00	0.00	0.00	0.00	0.00
Ingresos por Ventas de Bienes y Servicios	0.00	0.00	0.00	0.00	0.00	0.00
Participaciones y Aportaciones	0.00	0.00	0.00	0.00	0.00	0.00
Transferencias, Asignaciones, Subsidios y Otras Ayudas	2,697,702.00	0.00	2,697,702.00	2,697,702.00	2,697,702.00	0.00
Ingresos Derivados de Financiamientos	0.00	0.00	0.00	0.00	0.00	0.00
<b>Total</b>	<b>2,697,702.00</b>	<b>6.40</b>	<b>2,697,708.40</b>	<b>2,697,708.40</b>	<b>2,697,708.40</b>	<b>6.40</b>
				<b>Ingresos excedentes<sup>1</sup></b>		<b>6.40</b>


Estado Analítico de Ingresos Por Fuente de Financiamiento	Ingreso					Diferencia
	Estimado	Ampliaciones y Reducciones	Modificado	Devengado	Recaudado	
	(1)	(2)	(3= 1 + 2)	(4)	(5)	
<b>Ingresos del Gobierno</b>	<b>0.00</b>	<b>6.40</b>	<b>6.40</b>	<b>6.40</b>	<b>6.40</b>	<b>6.40</b>
Impuestos	0.00	0.00	0.00	0.00	0.00	0.00
Contribuciones de Mejoras	0.00	0.00	0.00	0.00	0.00	0.00
Derechos	0.00	0.00	0.00	0.00	0.00	0.00
Productos	0.00	6.40	6.40	6.40	6.40	6.40
Corriente	0.00	6.40	6.40	6.40	6.40	6.40
Capital	0.00	0.00	0.00	0.00	0.00	0.00
Aprovechamientos	0.00	0.00	0.00	0.00	0.00	0.00
Corriente	0.00	0.00	0.00	0.00	0.00	0.00
Capital	0.00	0.00	0.00	0.00	0.00	0.00
Participaciones y Aportaciones	0.00	0.00	0.00	0.00	0.00	0.00
Transferencias, Asignaciones, Subsidios y Otras Ayudas	0.00	0.00	0.00	0.00	0.00	0.00
<b>Ingresos de Organismos y Empresas</b>	<b>2,697,702.00</b>	<b>0.00</b>	<b>2,697,702.00</b>	<b>2,697,702.00</b>	<b>2,697,702.00</b>	<b>0.00</b>
Cuotas y Aportaciones de Seguridad Social	0.00	0.00	0.00	0.00	0.00	0.00
Ingresos por Ventas de Bienes y Servicios	0.00	0.00	0.00	0.00	0.00	0.00
Transferencias, Asignaciones, Subsidios y Otras Ayudas	2,697,702.00	0.00	2,697,702.00	2,697,702.00	2,697,702.00	0.00
<b>Ingresos derivados de financiamiento</b>	<b>0.00</b>	<b>0.00</b>	<b>0.00</b>	<b>0.00</b>	<b>0.00</b>	<b>0.00</b>
Ingresos Derivados de Financiamientos	0.00	0.00	0.00	0.00	0.00	0.00
<b>Total</b>	<b>2,697,702.00</b>	<b>6.40</b>	<b>2,697,708.40</b>	<b>2,697,708.40</b>	<b>2,697,708.40</b>	<b>6.40</b>
				<b>Ingresos excedentes<sup>1</sup></b>		<b>6.40</b>

<sup>1</sup> Los ingresos excedentes se presentan a raíz del cumplimiento de la Ley General de Contabilidad Gubernamental y el importe reflejado debe ser siempre mayor a cero

  
 C.P. CAROL MAY RODRIGUEZ  
 ELABORÓ: COORDINADOR CONTABLE

  
 LIC. MIGUEL SABIDO SANTANA  
 Vo.Bo.: SECRETARIO EJECUTIVO

  
 C.P. MARIO OJEDA LARA  
 REVISÓ: DIRECTOR DE R.H. FINANZAS Y ADQ.

  
 MTRO. JOSÉ ENRIQUE GOFF AILLOUD  
 AUTORIZÓ: PRESIDENTE

COMISION DE DERECHOS HUMANOS DEL ESTADO DE YUCATÁN

Estado Analítico de Ingresos

Del 1 de Junio al 30 de Junio de 2017

Rubro de Ingresos	Ingreso					Diferencia (7= 5 - 1 )
	Estimado	Ampliaciones y Reducciones	Modificado	Devengado	Recaudado	
	(1)	(2)	(3= 1 + 2)	(4)	(5)	
Impuestos	0	0	0	0	0	0
Cuotas y Aportaciones de Seguridad Social	0	0	0	0	0	0
Contribuciones de Mejoras	0	0	0	0	0	0
Derechos	0,00	0,00	0,00	0,00	0,00	0,00
Productos	0,00	39,37	39,37	39,37	39,37	39,37
Corriente	0,00	39,37	39,37	39,37	39,37	39,37
Capital	0,00	0,00	0,00	0,00	0,00	0,00
Aprovechamientos	0,00	0,00	0,00	0,00	0,00	0,00
Corriente	0,00	0,00	0,00	0,00	0,00	0,00
Capital	0,00	0,00	0,00	0,00	0,00	0,00
Ingresos por Ventas de Bienes y Servicios	0,00	0,00	0,00	0,00	0,00	0,00
Participaciones y Aportaciones	0,00	0,00	0,00	0,00	0,00	0,00
Transferencias, Asignaciones, Subsidios y Otras Ayudas	2.968.775,00	0,00	2.968.775,00	2.968.775,00	2.968.775,00	0,00
Ingresos Derivados de Financiamientos	0,00	0,00	0,00	0,00	0,00	0,00
<b>Total</b>	<b>2.968.775,00</b>	<b>39,37</b>	<b>2.968.814,37</b>	<b>2.968.814,37</b>	<b>2.968.814,37</b>	
				<b>Ingresos excedentes<sup>1</sup></b>		<b>39,37</b>

Estado Analítico de Ingresos Por Fuente de Financiamiento	Ingreso					Diferencia (7= 5 - 1 )
	Estimado	Ampliaciones y Reducciones	Modificado	Devengado	Recaudado	
	(1)	(2)	(3= 1 + 2)	(4)	(5)	
<b>Ingresos del Gobierno</b>	<b>0,00</b>	<b>39,37</b>	<b>39,37</b>	<b>39,37</b>	<b>39,37</b>	<b>39,37</b>
Impuestos	0,00	0,00	0,00	0,00	0,00	0,00
Contribuciones de Mejoras	0,00	0,00	0,00	0,00	0,00	0,00
Derechos	0,00	0,00	0,00	0,00	0,00	0,00
Productos	0,00	39,37	39,37	39,37	39,37	39,37
Corriente	0,00	39,37	39,37	39,37	39,37	39,37
Capital	0,00	0,00	0,00	0,00	0,00	0,00
Aprovechamientos	0,00	0,00	0,00	0,00	0,00	0,00
Corriente	0,00	0,00	0,00	0,00	0,00	0,00
Capital	0,00	0,00	0,00	0,00	0,00	0,00
Participaciones y Aportaciones	0,00	0,00	0,00	0,00	0,00	0,00
Transferencias, Asignaciones, Subsidios y Otras Ayudas	0,00	0,00	0,00	0,00	0,00	0,00
<b>Ingresos de Organismos y Empresas</b>	<b>2.968.775,00</b>	<b>0,00</b>	<b>2.968.775,00</b>	<b>2.968.775,00</b>	<b>2.968.775,00</b>	<b>0,00</b>
Cuotas y Aportaciones de Seguridad Social	0,00	0,00	0,00	0,00	0,00	0,00
Ingresos por Ventas de Bienes y Servicios	0,00	0,00	0,00	0,00	0,00	0,00
Transferencias, Asignaciones, Subsidios y Otras Ayudas	2.968.775,00	0,00	2.968.775,00	2.968.775,00	2.968.775,00	0,00
<b>Ingresos derivados de financiamiento</b>	<b>0,00</b>	<b>0,00</b>	<b>0,00</b>	<b>0,00</b>	<b>0,00</b>	<b>0,00</b>
Ingresos Derivados de Financiamientos	0,00	0,00	0,00	0,00	0,00	0,00
<b>Total</b>	<b>2.968.775,00</b>	<b>39,37</b>	<b>2.968.814,37</b>	<b>2.968.814,37</b>	<b>2.968.814,37</b>	
				<b>Ingresos excedentes<sup>1</sup></b>		<b>39,37</b>

<sup>1</sup> Los ingresos excedentes se presentan para efectos de cumplimiento de la Ley General de Contabilidad Gubernamental y el importe reflejado debe ser siempre mayor a cero

**COMISION DE DERECHOS HUMANOS DEL ESTADO DE YUCATÁN**

**Estado Analítico de Ingresos**

Del 1 de Mayo al 31 de Mayo de 2017

Rubro de Ingresos	Ingreso					Diferencia (7= 5 - 1 )
	Estimado	Ampliaciones y Reducciones	Modificado	Devengado	Recaudado	
	(1)	(2)	(3= 1 + 2)	(4)	(5)	
Impuestos	0	0	0	0	0	0
Cuotas y Aportaciones de Seguridad Social	0	0	0	0	0	0
Contribuciones de Mejoras	0	0	0	0	0	0
Derechos	0	0	0	0	0	0
Productos	0,00	8,18	8,18	8,18	8,18	8,18
Corriente	0,00	8,18	8,18	8,18	8,18	8,18
Capital	0,00	0,00	0,00	0,00	0,00	0,00
Aprovechamientos	0,00	0,00	0,00	0,00	0,00	0,00
Corriente	0,00	0,00	0,00	0,00	0,00	0,00
Capital	0,00	0,00	0,00	0,00	0,00	0,00
Ingresos por Ventas de Bienes y Servicios	0,00	0,00	0,00	0,00	0,00	0,00
Participaciones y Aportaciones	0,00	0,00	0,00	0,00	0,00	0,00
Transferencias, Asignaciones, Subsidios y Otras Ayudas	2.760.023,00	0,00	2.760.023,00	2.760.023,00	2.760.023,00	0,00
Ingresos Derivados de Financiamientos	0,00	0,00	0,00	0,00	0,00	0,00
<b>Total</b>	<b>2.760.023,00</b>	<b>8,18</b>	<b>2.760.031,18</b>	<b>2.760.031,18</b>	<b>2.760.031,18</b>	
				<b>Ingresos excedentes<sup>1</sup></b>		<b>8,18</b>

Estado Analítico de Ingresos Por Fuente de Financiamiento	Ingreso					Diferencia (7= 5 - 1 )
	Estimado	Ampliaciones y Reducciones	Modificado	Devengado	Recaudado	
	(1)	(2)	(3= 1 + 2)	(4)	(5)	
<b>Ingresos del Gobierno</b>	<b>0</b>	<b>8</b>	<b>8</b>	<b>8</b>	<b>8</b>	<b>8</b>
Impuestos	0	0	0	0	0	0
Contribuciones de Mejoras	0	0	0	0	0	0
Derechos	0	0	0	0	0	0
Productos	0,00	8,18	8,18	8,18	8,18	8,18
Corriente	0,00	8,18	8,18	8,18	8,18	8,18
Capital	0,00	0,00	0,00	0,00	0,00	0,00
Aprovechamientos	0,00	0,00	0,00	0,00	0,00	0,00
Corriente	0,00	0,00	0,00	0,00	0,00	0,00
Capital	0,00	0,00	0,00	0,00	0,00	0,00
Participaciones y Aportaciones	0,00	0,00	0,00	0,00	0,00	0,00
Transferencias, Asignaciones, Subsidios y Otras Ayudas	0,00	0,00	0,00	0,00	0,00	0,00
<b>Ingresos de Organismos y Empresas</b>	<b>2.760.023,00</b>	<b>0,00</b>	<b>2.760.023,00</b>	<b>2.760.023,00</b>	<b>2.760.023,00</b>	<b>0,00</b>
Cuotas y Aportaciones de Seguridad Social	0,00	0,00	0,00	0,00	0,00	0,00
Ingresos por Ventas de Bienes y Servicios	0,00	0,00	0,00	0,00	0,00	0,00
Transferencias, Asignaciones, Subsidios y Otras Ayudas	2.760.023,00	0,00	2.760.023,00	2.760.023,00	2.760.023,00	0,00
<b>Ingresos derivados de financiamiento</b>	<b>0,00</b>	<b>0,00</b>	<b>0,00</b>	<b>0,00</b>	<b>0,00</b>	<b>0,00</b>
Ingresos Derivados de Financiamientos	0,00	0,00	0,00	0,00	0,00	0,00
<b>Total</b>	<b>2.760.023,00</b>	<b>8,18</b>	<b>2.760.031,18</b>	<b>2.760.031,18</b>	<b>2.760.031,18</b>	
				<b>Ingresos excedentes<sup>1</sup></b>		<b>8,18</b>

<sup>1</sup> Los ingresos excedentes se presentan para efectos de cumplimiento de la Ley General de Contabilidad Gubernamental y el importe reflejado debe ser siempre mayor a cero

**COMISION DE DERECHOS HUMANOS DEL ESTADO DE YUCATÁN**

Estado Analítico de Ingresos

Del 1 de Abril al 30 de Abril de 2017

Rubro de Ingresos	Ingreso					Diferencia (7= 5 - 1 )
	Estimado	Ampliaciones y Reducciones	Modificado	Devengado	Recaudado	
	(1)	(2)	(3= 1 + 2)	(4)	(5)	
Impuestos	0	0	0	0	0	0
Cuotas y Aportaciones de Seguridad Social	0	0	0	0	0	0
Contribuciones de Mejoras	0	0	0	0	0	0
Derechos	0	0	0	0	0	0
Productos	0,00	6,39	6,39	6,39	6,39	6,39
Corriente	0,00	6,39	6,39	6,39	6,39	6,39
Capital	0,00	0,00	0,00	0,00	0,00	0,00
Aprovechamientos	0,00	0,00	0,00	0,00	0,00	0,00
Corriente	0,00	0,00	0,00	0,00	0,00	0,00
Capital	0,00	0,00	0,00	0,00	0,00	0,00
Ingresos por Ventas de Bienes y Servicios	0,00	0,00	0,00	0,00	0,00	0,00
Participaciones y Aportaciones	0,00	0,00	0,00	0,00	0,00	0,00
Transferencias, Asignaciones, Subsidios y Otras Ayudas	2.684.826,39	0,00	2.684.826,39	2.684.826,39	2.684.826,39	0,00
Ingresos Derivados de Financiamientos	0,00	0,00	0,00	0,00	0,00	0,00
<b>Total</b>	<b>2.684.826,39</b>	<b>6,39</b>	<b>2.684.832,78</b>	<b>2.684.832,78</b>	<b>2.684.832,78</b>	
				<b>Ingresos excedentes<sup>1</sup></b>		<b>6,39</b>

Estado Analítico de Ingresos Por Fuente de Financiamiento	Ingreso					Diferencia (7= 5 - 1 )
	Estimado	Ampliaciones y Reducciones	Modificado	Devengado	Recaudado	
	(1)	(2)	(3= 1 + 2)	(4)	(5)	
<b>Ingresos del Gobierno</b>	<b>0</b>	<b>6</b>	<b>6</b>	<b>6</b>	<b>6</b>	<b>6</b>
Impuestos	0	0	0	0	0	0
Contribuciones de Mejoras	0	0	0	0	0	0
Derechos	0	0	0	0	0	0
Productos	0,00	6,39	6,39	6,39	6,39	6,39
Corriente	0,00	6,39	6,39	6,39	6,39	6,39
Capital	0,00	0,00	0,00	0,00	0,00	0,00
Aprovechamientos	0,00	0,00	0,00	0,00	0,00	0,00
Corriente	0,00	0,00	0,00	0,00	0,00	0,00
Capital	0,00	0,00	0,00	0,00	0,00	0,00
Participaciones y Aportaciones	0,00	0,00	0,00	0,00	0,00	0,00
Transferencias, Asignaciones, Subsidios y Otras Ayudas	0,00	0,00	0,00	0,00	0,00	0,00
<b>Ingresos de Organismos y Empresas</b>	<b>2.684.826,39</b>	<b>0,00</b>	<b>2.684.826,39</b>	<b>2.684.826,39</b>	<b>2.684.826,39</b>	<b>0,00</b>
Cuotas y Aportaciones de Seguridad Social	0,00	0,00	0,00	0,00	0,00	0,00
Ingresos por Ventas de Bienes y Servicios	0,00	0,00	0,00	0,00	0,00	0,00
Transferencias, Asignaciones, Subsidios y Otras Ayudas	2.684.826,39	0,00	2.684.826,39	2.684.826,39	2.684.826,39	0,00
<b>Ingresos derivados de financiamiento</b>	<b>0,00</b>	<b>0,00</b>	<b>0,00</b>	<b>0,00</b>	<b>0,00</b>	<b>0,00</b>
Ingresos Derivados de Financiamientos	0,00	0,00	0,00	0,00	0,00	0,00
<b>Total</b>	<b>2.684.826,39</b>	<b>6,39</b>	<b>2.684.832,78</b>	<b>2.684.832,78</b>	<b>2.684.832,78</b>	
				<b>Ingresos excedentes<sup>1</sup></b>		<b>6,39</b>

<sup>1</sup> Los ingresos excedentes se presentan para efectos de cumplimiento de la Ley General de Contabilidad Gubernamental y el importe reflejado debe ser siempre mayor a cero

COMISION DE DERECHOS HUMANOS DEL ESTADO DE YUCATÁN

Estado Analítico de Ingresos

Del 1 de Marzo al 31 de Marzo de 2017

Rubro de Ingresos	Ingreso					Diferencia (7= 5 - 1 )
	Estimado	Ampliaciones y Reducciones	Modificado	Devengado	Recaudado	
	(1)	(2)	(3= 1 + 2)	(4)	(5)	
Impuestos	0,00	0,00	0,00	0,00	0,00	0,00
Cuotas y Aportaciones de Seguridad Social	0,00	0,00	0,00	0,00	0,00	0,00
Contribuciones de Mejoras	0,00	0,00	0,00	0,00	0,00	0,00
Derechos	0,00	0,00	0,00	0,00	0,00	0,00
Productos	0,00	4,07	4,07	4,07	4,07	4,07
Corriente	0,00	4,07	4,07	4,07	4,07	4,07
Capital	0,00	0,00	0,00	0,00	0,00	0,00
Aprovechamientos	0,00	0,00	0,00	0,00	0,00	0,00
Corriente	0,00	0,00	0,00	0,00	0,00	0,00
Capital	0,00	0,00	0,00	0,00	0,00	0,00
Ingresos por Ventas de Bienes y Servicios	0,00	0,00	0,00	0,00	0,00	0,00
Participaciones y Aportaciones	0,00	0,00	0,00	0,00	0,00	0,00
Transferencias, Asignaciones, Subsidios y Otras Ayudas	3.042.483,00	0,00	3.042.483,00	3.042.483,00	3.042.483,00	0,00
Ingresos Derivados de Financiamientos	0,00	0,00	0,00	0,00	0,00	0,00
<b>Total</b>	<b>3.042.483,00</b>	<b>4,07</b>	<b>3.042.487,07</b>	<b>3.042.487,07</b>	<b>3.042.487,07</b>	
				<b>Ingresos excedentes<sup>1</sup></b>		<b>4,07</b>

Estado Analítico de Ingresos Por Fuente de Financiamiento	Ingreso					Diferencia (7= 5 - 1 )
	Estimado	Ampliaciones y Reducciones	Modificado	Devengado	Recaudado	
	(1)	(2)	(3= 1 + 2)	(4)	(5)	
<b>Ingresos del Gobierno</b>	<b>0,00</b>	<b>4,07</b>	<b>4,07</b>	<b>4,07</b>	<b>4,07</b>	<b>4,07</b>
Impuestos	0,00	0,00	0,00	0,00	0,00	0,00
Contribuciones de Mejoras	0,00	0,00	0,00	0,00	0,00	0,00
Derechos	0,00	0,00	0,00	0,00	0,00	0,00
Productos	0,00	4,07	4,07	4,07	4,07	4,07
Corriente	0,00	4,07	4,07	4,07	4,07	4,07
Capital	0,00	0,00	0,00	0,00	0,00	0,00
Aprovechamientos	0,00	0,00	0,00	0,00	0,00	0,00
Corriente	0,00	0,00	0,00	0,00	0,00	0,00
Capital	0,00	0,00	0,00	0,00	0,00	0,00
Participaciones y Aportaciones	0,00	0,00	0,00	0,00	0,00	0,00
Transferencias, Asignaciones, Subsidios y Otras Ayudas	0,00	0,00	0,00	0,00	0,00	0,00
<b>Ingresos de Organismos y Empresas</b>	<b>3.042.483,00</b>	<b>0,00</b>	<b>3.042.483,00</b>	<b>3.042.483,00</b>	<b>3.042.483,00</b>	<b>0,00</b>
Cuotas y Aportaciones de Seguridad Social	0,00	0,00	0,00	0,00	0,00	0,00
Ingresos por Ventas de Bienes y Servicios	0,00	0,00	0,00	0,00	0,00	0,00
Transferencias, Asignaciones, Subsidios y Otras Ayudas	3.042.483,00	0,00	3.042.483,00	3.042.483,00	3.042.483,00	0,00
<b>Ingresos derivados de financiamiento</b>	<b>0,00</b>	<b>0,00</b>	<b>0,00</b>	<b>0,00</b>	<b>0,00</b>	<b>0,00</b>
Ingresos Derivados de Financiamientos	0,00	0,00	0,00	0,00	0,00	0,00
<b>Total</b>	<b>3.042.483,00</b>	<b>4,07</b>	<b>3.042.487,07</b>	<b>3.042.487,07</b>	<b>3.042.487,07</b>	
				<b>Ingresos excedentes<sup>1</sup></b>		<b>4,07</b>

<sup>1</sup> Los ingresos excedentes se presentan para efectos de cumplimiento de la Ley General de Contabilidad Gubernamental y el importe reflejado debe ser siempre mayor a cero

**COMISION DE DERECHOS HUMANOS DEL ESTADO DE YUCATÁN**

**Estado Analítico de Ingresos**

Del 1 de Febrero al 28 de Febrero de 2017

Rubro de Ingresos	Ingreso					Diferencia (7= 5 - 1)
	Estimado	Ampliaciones y Reducciones	Modificado	Devengado	Recaudado	
	(1)	(2)	(3= 1 + 2)	(4)	(5)	
Impuestos	0	0	0	0	0	0
Cuotas y Aportaciones de Seguridad Social	0	0	0	0	0	0
Contribuciones de Mejoras	0	0	0	0	0	0
Derechos	0	0	0	0	0	0
Productos	0	6.51	6.51	6.51	6.51	6.51
Corriente	0	6.51	6.51	6.51	6.51	6.51
Capital	0	0	0	0	0	0
Aprovechamientos	0	0	0	0	0	0
Corriente	0	0	0	0	0	0
Capital	0	0	0	0	0	0
Ingresos por Ventas de Bienes y Servicios	0	0	0	0	0	0
Participaciones y Aportaciones	0	0	0	0	0	0
Transferencias, Asignaciones, Subsidios y Otras Ayudas	2,617,689.00	0.00	2,617,689.00	2,617,689.00	2,617,689.00	0
Ingresos Derivados de Financiamientos	0	0	0	0	0	0
<b>Total</b>	<b>2,617,689.00</b>	<b>6.51</b>	<b>2,617,695.51</b>	<b>2,617,695.51</b>	<b>2,617,695.51</b>	<b>6.51</b>
				<b>Ingresos excedentes<sup>1</sup></b>		

Estado Analítico de Ingresos Por Fuente de Financiamiento	Ingreso					Diferencia (7= 5 - 1)
	Estimado	Ampliaciones y Reducciones	Modificado	Devengado	Recaudado	
	(1)	(2)	(3= 1 + 2)	(4)	(5)	
<b>Ingresos del Gobierno</b>	<b>0</b>	<b>7</b>	<b>7</b>	<b>7</b>	<b>7</b>	<b>7</b>
Impuestos	0	0	0	0	0	0
Contribuciones de Mejoras	0	0	0	0	0	0
Derechos	0	0	0	0	0	0
Productos	0	6.51	6.51	6.51	6.51	6.51
Corriente	0	6.51	6.51	6.51	6.51	6.51
Capital	0	0	0	0	0	0
Aprovechamientos	0	0	0	0	0	0
Corriente	0	0	0	0	0	0
Capital	0	0	0	0	0	0
Participaciones y Aportaciones	0	0	0	0	0	0
Transferencias, Asignaciones, Subsidios y Otras Ayudas	0	0	0	0	0	0
<b>Ingresos de Organismos y Empresas</b>	<b>2,617,689.00</b>	<b>0.00</b>	<b>2,617,689.00</b>	<b>2,617,689.00</b>	<b>2,617,689.00</b>	<b>0.00</b>
Cuotas y Aportaciones de Seguridad Social	0	0	0	0	0	0
Ingresos por Ventas de Bienes y Servicios	0	0	0	0	0	0
Transferencias, Asignaciones, Subsidios y Otras Ayudas	2,617,689.00	0	2,617,689.00	2,617,689.00	2,617,689.00	0.00
<b>Ingresos derivados de financiamiento</b>	<b>0</b>	<b>0</b>	<b>0</b>	<b>0</b>	<b>0</b>	<b>0</b>
Ingresos Derivados de Financiamientos	0	0	0	0	0	0
<b>Total</b>	<b>2,617,689.00</b>	<b>6.51</b>	<b>2,617,695.51</b>	<b>2,617,695.51</b>	<b>2,617,695.51</b>	<b>6.51</b>
				<b>Ingresos excedentes<sup>1</sup></b>		

<sup>1</sup> Los ingresos excedentes se presentan para efectos de cumplimiento de la Ley General de Contabilidad Gubernamental y el importe reflejado debe ser siempre mayor a cero



**COMISION DE DERECHOS HUMANOS DEL ESTADO DE YUCATÁN**

Estado Analítico de Ingresos

Del 1 de Enero al 31 de Enero de 2017

Rubro de Ingresos	Ingreso					Diferencia (7= 5 - 1 )
	Estimado	Ampliaciones y Reducciones	Modificado	Devengado	Recaudado	
	(1)	(2)	(3= 1 + 2)	(4)	(5)	
Impuestos	0	0	0	0	0	0
Cuotas y Aportaciones de Seguridad Social	0	0	0	0	0	0
Contribuciones de Mejoras	0	0	0	0	0	0
Derechos	0	0	0	0	0	0
Productos	0	6,65	6,65	6,65	6,65	6,65
Corriente	0	6,65	6,65	6,65	6,65	6,65
Capital	0	0	0	0	0	0
Aprovechamientos	0	0	0	0	0	0
Corriente	0	0	0	0	0	0
Capital	0	0	0	0	0	0
Ingresos por Ventas de Bienes y Servicios	0	0	0	0	0	0
Participaciones y Aportaciones	0	0	0	0	0	0
Transferencias, Asignaciones, Subsidios y Otras Ayudas	2.672.780,00	0	2.672.780,00	2.672.780,00	2.672.780,00	0,00
Ingresos Derivados de Financiamientos	0	0	0	0	0	0
<b>Total</b>	<b>2.672.780,00</b>	<b>6,65</b>	<b>2.672.786,65</b>	<b>2.672.786,65</b>	<b>2.672.786,65</b>	<b>6,65</b>

Ingresos excedentes<sup>1</sup>

Estado Analítico de Ingresos Por Fuente de Financiamiento	Ingreso					Diferencia (7= 5 - 1 )
	Estimado	Ampliaciones y Reducciones	Modificado	Devengado	Recaudado	
	(1)	(2)	(3= 1 + 2)	(4)	(5)	
<b>Ingresos del Gobierno</b>	<b>0</b>	<b>7</b>	<b>7</b>	<b>6,65</b>	<b>6,65</b>	<b>6,65</b>
Impuestos	0	0	0	0	0	0
Contribuciones de Mejoras	0	0	0	0	0	0
Derechos	0	0	0	0	0	0
Productos	0	6,65	6,65	6,65	6,65	6,65
Corriente	0	6,65	6,65	6,65	6,65	6,65
Capital	0	0	0	0	0	0
Aprovechamientos	0	0	0	0	0	0
Corriente	0	0	0	0	0	0
Capital	0	0	0	0	0	0
Participaciones y Aportaciones	0	0	0	0	0	0
Transferencias, Asignaciones, Subsidios y Otras Ayudas	0	0	0	0	0	0
<b>Ingresos de Organismos y Empresas</b>	<b>2.672.780,00</b>	<b>0,00</b>	<b>2.672.780,00</b>	<b>2.672.780,00</b>	<b>2.672.780,00</b>	<b>0,00</b>
Cuotas y Aportaciones de Seguridad Social	0,00	0,00	0,00	0,00	0,00	0,00
Ingresos por Ventas de Bienes y Servicios	0,00	0,00	0,00	0,00	0,00	0,00
Transferencias, Asignaciones, Subsidios y Otras Ayudas	2.672.780,00	0,00	2.672.780,00	2.672.780,00	2.672.780,00	0,00
<b>Ingresos derivados de financiamiento</b>	<b>0</b>	<b>0</b>	<b>0</b>	<b>0</b>	<b>0</b>	<b>0</b>
Ingresos Derivados de Financiamientos	0	0	0	0	0	0
<b>Total</b>	<b>2.672.780,00</b>	<b>6,65</b>	<b>2.672.786,65</b>	<b>2.672.786,65</b>	<b>2.672.786,65</b>	<b>6,65</b>

Ingresos excedentes<sup>1</sup>