


Estado de Actividades
Del 1 de Septiembre al 30 de Septiembre de 2017 y 2016
(Pesos)


Ente Público: COMISION DE DERECHOS HUMANOS DEL ESTADO DE YUCATÁN


Concepto	2017	2016
INGRESOS Y OTROS BENEFICIOS		
Ingresos de la Gestión	7.90	9.78
Impuestos	0.00	0.00
Cuotas y Aportaciones de Seguridad Social	0.00	0.00
Contribuciones de Mejoras	0.00	0.00
Derechos	0.00	0.00
Productos de Tipo Corriente	7.90	9.78
Aprovechamientos de Tipo Corriente	0.00	0.00
Ingresos por Venta de Bienes y Servicios	0.00	0.00
Ingresos no Comprendidos en las Fracciones de la Ley de Ingresos Causados en	0.00	0.00
Participaciones, Aportaciones, Transferencias, Asignaciones, Subsidios y Otras	2,774,678.00	2,405,158.00
Participaciones y Aportaciones	0.00	0.00
Transferencias, Asignaciones, Subsidios y Otras ayudas	2,774,678.00	2,405,158.00
Otros Ingresos y Beneficios	0.00	0.00
Ingresos Financieros	0.00	0.00
Incremento por Variación de Inventarios	0.00	0.00
Disminución del Exceso de Estimaciones por Pérdida o Deterioro u Obsolescencia	0.00	0.00
Disminución del Exceso de Provisiones	0.00	0.00
Otros Ingresos y Beneficios Varios	0.00	0.00
Total de Ingresos y Otros Beneficios	2,774,685.90	2,405,167.78
GASTOS Y OTRAS PÉRDIDAS		
Gastos de Funcionamiento	2,698,385.84	2,483,722.35
Servicios Personales	1,855,440.33	1,914,505.92
Materiales y Suministros	231,244.84	180,159.16
Servicios Generales	611,700.67	389,057.27
Transferencias, Asignaciones, Subsidios y Otras Ayudas	29,526.82	26,000.00
Transferencias Internas y Asignaciones al Sector Público	0.00	0.00
Transferencias al Resto del Sector Público	0.00	0.00
Subsidios y Subvenciones	0.00	0.00
Ayudas Sociales	29,526.82	26,000.00
Pensiones y Jubilaciones	0.00	0.00
Transferencias a Fideicomisos, Mandatos y Contratos Análogos	0.00	0.00
Transferencias a la Seguridad Social	0.00	0.00
Donativos	0.00	0.00
Transferencias al Exterior	0.00	0.00
Participaciones y Aportaciones	0.00	0.00
Participaciones	0.00	0.00
Aportaciones	0.00	0.00
Convenios	0.00	0.00
Intereses, Comisiones y Otros Gastos de la Deuda Pública	0.00	0.00
Intereses de la Deuda Pública	0.00	0.00
Comisiones de la Deuda Pública	0.00	0.00
Gastos de la Deuda Pública	0.00	0.00
Costo por Coberturas	0.00	0.00
Apoyos Financieros	0.00	0.00
Otros Gastos y Pérdidas Extraordinarias	-1.30	2.56


Estimaciones, Depreciaciones, Deterioros, Obsolescencia y Amortizaciones	0.00	0.00
Provisiones	0.00	0.00
Disminución de Inventarios	0.00	0.00
Aumento por Insuficiencia de Estimaciones por Pérdida o Deterioro y Obsolescencia	0.00	0.00
Aumento por Insuficiencia de Provisiones	0.00	0.00
Otros Gastos	-1.30	2.56
Inversión Pública	0.00	0.00
Inversión Pública no Capitalizable	0.00	0.00
Total de Gastos y Otras Pérdidas	2,727,911.36	2,509,724.91
Resultados del Ejercicio (Ahorro/Desahorro)	46,774.54	-104,557.13

Bajo protesta de decir verdad declaramos que los Estados Financieros y sus Notas son razonablemente correctos y responsabilidad del emisor


 C.P. CAROL MAY RODRIGUEZ
 ELABORÓ: COORDINADOR CONTABLE


 LIC. MIGUEL SABIDO SANTANA
 Vo.Bo.:SECRETARIO EJECUTIVO


 C.P. MARIO OJEDA LARA
 REVISÓ: DIRECTOR DE R.H, FINANZAS Y ADQ.


 MTRO. JOSE ENRIQUE GOFF AILLOUD
 AUTORIZÓ: PRESIDENTE


Estado de Actividades
Del 1 de Agosto al 31 de Agosto de 2017 y 2016
(Pesos)


Ente Público: COMISION DE DERECHOS HUMANOS DEL ESTADO DE YUCATÁN

Concepto	2017	2016
INGRESOS Y OTROS BENEFICIOS		
Ingresos de la Gestión	7.53	10.49
Impuestos	0.00	0.00
Cuotas y Aportaciones de Seguridad Social	0.00	0.00
Contribuciones de Mejoras	0.00	0.00
Derechos	0.00	0.00
Productos de Tipo Corriente	7.53	10.49
Aprovechamientos de Tipo Corriente	0.00	0.00
Ingresos por Venta de Bienes y Servicios	0.00	0.00
Ingresos no Comprendidos en las Fracciones de la Ley de Ingresos Causados en	0.00	0.00
Participaciones, Aportaciones, Transferencias, Asignaciones, Subsidios y	2,891,189.00	2,644,694.00
Participaciones y Aportaciones	0.00	0.00
Transferencias, Asignaciones, Subsidios y Otras ayudas	2,891,189.00	2,644,694.00
Otros Ingresos y Beneficios	0.00	0.00
Ingresos Financieros	0.00	0.00
Incremento por Variación de Inventarios	0.00	0.00
Disminución del Exceso de Estimaciones por Pérdida o Deterioro u Obsolescencia	0.00	0.00
Disminución del Exceso de Provisiones	0.00	0.00
Otros Ingresos y Beneficios Varios	0.00	0.00
Total de Ingresos y Otros Beneficios	2,891,196.53	2,644,704.49
GASTOS Y OTRAS PÉRDIDAS		
Gastos de Funcionamiento	2,838,530.57	2,823,588.62
Servicios Personales	2,098,921.61	2,100,750.91
Materiales y Suministros	252,153.39	252,499.84
Servicios Generales	487,455.57	470,337.87
Transferencias, Asignaciones, Subsidios y Otras Ayudas	11,000.00	24,931.01
Transferencias Internas y Asignaciones al Sector Público	0.00	0.00
Transferencias al Resto del Sector Público	0.00	0.00
Subsidios y Subvenciones	0.00	0.00
Ayudas Sociales	11,000.00	24,931.01
Pensiones y Jubilaciones	0.00	0.00
Transferencias a Fideicomisos, Mandatos y Contratos Análogos	0.00	0.00
Transferencias a la Seguridad Social	0.00	0.00
Donativos	0.00	0.00
Transferencias al Exterior	0.00	0.00
Participaciones y Aportaciones	0.00	0.00
Participaciones	0.00	0.00
<u>Aportaciones</u>	0.00	0.00
Convenios	0.00	0.00
Intereses, Comisiones y Otros Gastos de la Deuda Pública	0.00	0.00
Intereses de la Deuda Pública	0.00	0.00
Comisiones de la Deuda Pública	0.00	0.00
Gastos de la Deuda Pública	0.00	0.00
Costo por Coberturas	0.00	0.00
Apoyos Financieros	0.00	0.00
Otros Gastos y Pérdidas Extraordinarias	2.10	-0.27
Estimaciones, Depreciaciones, Deterioros, Obsolescencia y Amortizaciones	0.00	0.00
Provisiones	0.00	0.00
Disminución de Inventarios	0.00	0.00


Aumento por Insuficiencia de Estimaciones por Pérdida o Deterioro y Obsolescencia	0.00	0.00
Aumento por Insuficiencia de Provisiones	0.00	0.00
Otros Gastos	2.10	-0.27
Inversión Pública	0.00	0.00
Inversión Pública no Capitalizable	0.00	0.00
Total de Gastos y Otras Pérdidas	2,849,532.67	2,848,519.36
Resultados del Ejercicio (Ahorro/Desahorro)	41,663.86	-203,814.87

Bajo protesta de decir verdad, declaramos que los Estados Financieros y sus Notas son razonablemente correctos y responsabilidad del emisor


 C.P. CAROL MAY RODRIGUEZ
 ELABORÓ: COORDINADOR CONTABLE


 LIC. MIGUEL SABIDO SANTANA
 Vo.Bo.:SECRETARIO EJECUTIVO


 C.P. MARIO OJEDA LARA
 REVISÓ: DIRECTOR DE R.H, FINANZAS Y


 MTRO. JOSE ENRIQUE GOFF AILLOUD
 AUTORIZÓ: PRESIDENTE

Estado de Actividades
Del 1 de Julio al 31 de Julio de 2017 y 2016
(Pesos)

Ente Público: COMISION DE DERECHOS HUMANOS DEL ESTADO DE YUCATÁN

Concepto	2017	2016
INGRESOS Y OTROS BENEFICIOS		
Ingresos de la Gestión	6.40	12.77
Impuestos	0.00	0.00
Cuotas y Aportaciones de Seguridad Social	0.00	0.00
Contribuciones de Mejoras	0.00	0.00
Derechos	0.00	0.00
Productos de Tipo Corriente	6.40	12.77
Aprovechamientos de Tipo Corriente	0.00	0.00
Ingresos por Venta de Bienes y Servicios	0.00	0.00
Ingresos no Comprendidos en las Fracciones de la Ley de	0.00	0.00
Participaciones, Aportaciones, Transferencias,	2,697,702.00	2,405,166.00
Participaciones y Aportaciones	0.00	0.00
Transferencias, Asignaciones, Subsidios y Otras ayudas	2,697,702.00	2,405,166.00
Otros Ingresos y Beneficios	0.00	0.00
Ingresos Financieros	0.00	0.00
Incremento por Variación de Inventarios	0.00	0.00
Disminución del Exceso de Estimaciones por Pérdida o	0.00	0.00
Disminución del Exceso de Provisiones	0.00	0.00
Otros Ingresos y Beneficios Varios	0.00	0.00
Total de Ingresos y Otros Beneficios	2,697,708.40	2,405,178.77
GASTOS Y OTRAS PÉRDIDAS		
Gastos de Funcionamiento	2,641,166.54	2,737,579.13
Servicios Personales	1,851,104.34	1,863,452.96
Materiales y Suministros	265,638.27	213,962.47
Servicios Generales	524,423.93	660,163.70
Transferencias, Asignaciones, Subsidios y Otras Ayudas	18,016.00	15,550.00
Transferencias Internas y Asignaciones al Sector Público	0.00	0.00
Transferencias al Resto del Sector Público	0.00	0.00
Subsidios y Subvenciones	0.00	0.00
Ayudas Sociales	18,016.00	550.00
Pensiones y Jubilaciones	0.00	0.00
Transferencias a Fideicomisos, Mandatos y Contratos	0.00	0.00
Transferencias a la Seguridad Social	0.00	0.00
Donativos	0.00	15,000.00
Transferencias al Exterior	0.00	0.00
Participaciones y Aportaciones	0.00	0.00
Participaciones	0.00	0.00
<u>Aportaciones</u>	0.00	0.00
Convenios	0.00	0.00

Estado de Actividades
Del 1 de Julio al 31 de Julio de 2017 y 2016
(Pesos)

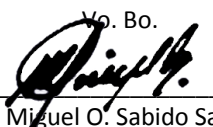
Ente Público: COMISION DE DERECHOS HUMANOS DEL ESTADO DE YUCATÁN


Concepto	2017	2016
Intereses, Comisiones y Otros Gastos de la Deuda	0.00	0.00
Intereses de la Deuda Pública	0.00	0.00
Comisiones de la Deuda Pública	0.00	0.00
Gastos de la Deuda Pública	0.00	0.00
Costo por Coberturas	0.00	0.00
Apoyos Financieros	0.00	0.00
Otros Gastos y Pérdidas Extraordinarias	1.87	1.27
Estimaciones, Depreciaciones, Deterioros, Obsolescencia y Provisiones	0.00	0.00
Disminución de Inventarios	0.00	0.00
Aumento por Insuficiencia de Estimaciones por Pérdida o Aumento por Insuficiencia de Provisiones	0.00	0.00
Otros Gastos	1.87	1.27
Inversión Pública	0.00	0.00
Inversión Pública no Capitalizable	0.00	0.00
Total de Gastos y Otras Pérdidas	2,659,184.41	2,753,130.40
Resultados del Ejercicio (Ahorro/Desahorro)	38,523.99	-347,951.63


Bajo protesta de decir verdad declaramos que los Estados Financieros y sus Notas son razonablemente correctos y responsabilidad d

Autorizó

 Mtro. José Enrique Goff Ailloud

Vo. Bo.

 Lic. Miguel O. Sabido Santana

Realizó

 C.P. E. Carol May Rodriguez

Revisó

 C.P. Mario de J. Ojeda Lara
 DIRECTOR DE FINANZAS,
 RECURSOS HUMANOS Y

Estado de Actividades
Del 1 de Junio al 30 de Junio de 2017 y 2016
(Pesos)

Ente Público: **COMISION DE DERECHOS HUMANOS DEL ESTADO DE YUCATAN**

Concepto	2017	2016
INGRESOS Y OTROS BENEFICIOS		
Ingresos de la Gestión	7,57	13,39
Impuestos	0,00	0,00
Cuotas y Aportaciones de Seguridad Social	0,00	0,00
Contribuciones de Mejoras	0,00	0,00
Derechos	0,00	0,00
Productos de Tipo Corriente	7,57	13,39
Aprovechamientos de Tipo Corriente	0,00	0,00
Ingresos por Venta de Bienes y Servicios	0,00	0,00
Ingresos no Comprendidos en las Fracciones de la Ley de Ingresos Causados en Ejercicios Fiscales	0,00	0,00
Participaciones, Aportaciones, Transferencias, Asignaciones, Subsidios y Otras Ayudas	2.968.775,00	2.845.463,00
Participaciones y Aportaciones	0,00	0,00
Transferencias, Asignaciones, Subsidios y Otras ayudas	2.968.775,00	2.845.463,00
Otros Ingresos y Beneficios	0,00	0,00
Ingresos Financieros	0,00	0,00
Incremento por Variación de Inventarios	0,00	0,00
Disminución del Exceso de Estimaciones por Pérdida o Deterioro u Obsolescencia	0,00	0,00
Disminución del Exceso de Provisiones	0,00	0,00
Otros Ingresos y Beneficios Varios	0,00	0,00
Total de Ingresos y Otros Beneficios	2.968.782,57	2.845.476,39
GASTOS Y OTRAS PÉRDIDAS		
Gastos de Funcionamiento	2.774.283,11	2.723.188,30
Servicios Personales	2.090.401,21	2.033.152,77
Materiales y Suministros	197.028,43	209.891,70
Servicios Generales	486.853,47	480.143,83
Transferencias, Asignaciones, Subsidios y Otras Ayudas	26.398,23	17.335,00
Transferencias Internas y Asignaciones al Sector Público	0,00	0,00
Transferencias al Resto del Sector Público	0,00	0,00
Subsidios y Subvenciones	0,00	0,00
Ayudas Sociales	26.398,23	17.335,00
Pensiones y Jubilaciones	0,00	0,00
Transferencias a Fideicomisos, Mandatos y Contratos Análogos	0,00	0,00
Transferencias a la Seguridad Social	0,00	0,00
Donativos	0,00	0,00
Transferencias al Exterior	0,00	0,00
Participaciones y Aportaciones	0,00	0,00
Participaciones	0,00	0,00
<u>Aportaciones</u>	0,00	0,00
Convenios	0,00	0,00
Intereses, Comisiones y Otros Gastos de la Deuda Pública	0,00	0,00
Intereses de la Deuda Pública	0,00	0,00
Comisiones de la Deuda Pública	0,00	0,00
Gastos de la Deuda Pública	0,00	0,00
Costo por Coberturas	0,00	0,00
Apoyos Financieros	0,00	0,00
Otros Gastos y Pérdidas Extraordinarias	1,51	0,51
Estimaciones, Depreciaciones, Deterioros, Obsolescencia y Amortizaciones	0,00	0,00
Provisiones	0,00	0,00
Disminución de Inventarios	0,00	0,00
Aumento por Insuficiencia de Estimaciones por Pérdida o Deterioro y Obsolescencia	0,00	0,00
Aumento por Insuficiencia de Provisiones	0,00	0,00
Otros Gastos	1,51	0,51
Inversión Pública	0,00	0,00
Inversión Pública no Capitalizable	0,00	0,00
Total de Gastos y Otras Pérdidas	2.800.682,85	2.740.523,81
Resultados del Ejercicio (Ahorro/Desahorro)	168.099,72	104.952,58

Bajo protesta de decir verdad declaramos que los Estados Financieros y sus Notas son razonablemente correctos y responsabilidad del emisor

Cuenta Pública 2016
Estado de Actividades
 Del 1 de Mayo al 30 de Mayo 2017
 (Pesos)

Ente Público: **COMISION DE DERECHOS HUMANOS DEL ESTADO DE YUCATAN**

Concepto	2017	2016	Concepto	2017	2016
INGRESOS Y OTROS BENEFICIOS			GASTOS Y OTRAS PÉRDIDAS		
Ingresos de la Gestión	-	-	Gastos de Funcionamiento	2,701,491.49	2,579,253.91
Impuestos	-	-	Servicios Personales	1,935,371.59	1,846,963.00
Cuotas y Aportaciones de Seguridad Social	-	-	Materiales y Suministros	198,624.03	243,008.81
Contribuciones de Mejoras	-	-	Servicios Generales	567,495.87	489,282.10
Derechos	-	-	Transferencias, Asignaciones, Subsidios y Otras Ayudas	22,159.82	9,545.80
Productos de Tipo Corriente	-	-	Transferencias Internas y Asignaciones al Sector Público	-	-
Aprovechamientos de Tipo Corriente	-	-	Transferencias al Resto del Sector Público	-	-
Ingresos por Venta de Bienes y Servicios	-	-		22,159.82	9,545.80
Ingresos no Comprendidos en las Fracciones de la Ley de Ingresos Causados en Ejercicios Fiscales Anteriores Pendientes de Liquidación o Pago	-	-	Ayudas Sociales		
Participaciones, Aportaciones, Transferencias, Asignaciones, Subsidios y Otras	2,760,023.00	2,835,494.00	Subsidios y Subvenciones	-	-
Participaciones y Aportaciones	-	-	Pensiones y Jubilaciones	-	-
Transferencias, Asignaciones, Subsidios y Otras ayudas	2,760,023.00	2,835,494.00	Transferencias a Fideicomisos, Mandatos y Contratos Análogos	-	-
Otros Ingresos y Beneficios	8.18	9.61	Transferencias a la Seguridad Social	-	-
Ingresos Financieros	8.18	9.61	Donativos	-	-
Incremento por Variación de Inventarios	-	-	Transferencias al Exterior	-	-
Disminución del Exceso de Estimaciones por Pérdida o Deterioro u Obsolescencia	-	-	Participaciones y Aportaciones	-	-
Disminución del Exceso de Provisiones	-	-	Participaciones	-	-
Otros Ingresos y Beneficios Varios	-	-	Aportaciones	-	-
Total de Ingresos y Otros Beneficios	2,760,031.18	2,835,503.61	Convenios	-	-
			Intereses, Comisiones y Otros Gastos de la Deuda Pública	-	-
			Intereses de la Deuda Pública	-	-
			Comisiones de la Deuda Pública	-	-
			Gastos de la Deuda Pública	-	-
			Costo por Coberturas	-	-
			Apoyos Financieros	-	-
			Otros Gastos y Pérdidas Extraordinarias	9.19	- 0.39
			Estimaciones, Depreciaciones, Deterioros, Obsolescencia y Amortizaciones	-	-
			Provisiones	-	-
			Disminución de Almac{en	-	-
			Aumento por Insuficiencia de Estimaciones por Pérdida o Deterioro y Obsolescencia	-	-
			Aumento por Insuficiencia de Provisiones	-	-
			Otros Gastos	9.19	-
				-	0.39
			Inversión Pública	-	-
			Inversión Pública no Capitalizable	-	-
			Total de Gastos y Otras Pérdidas	2,723,660.50	2,588,799.32
			Resultados del Ejercicio (Ahorro/Desahorro)	36,370.68	246,704.29

Bajo protesta de decir verdad declaramos que los Estados Financieros y sus Notas son razonablemente correctos y responsabilidad del emisor

Cuenta Pública 2017
Estado de Actividades
 Del 1 de Abril al 30 de Abril 2017
 (Pesos)

Ente Público: **COMISION DE DERECHOS HUMANOS DEL ESTADO DE YUCATAN**

Concepto	2017	2016	Concepto	2017	2016
INGRESOS Y OTROS BENEFICIOS			GASTOS Y OTRAS PÉRDIDAS		
Ingresos de la Gestión	-	-	Gastos de Funcionamiento	2,543,138.70	2,391,491.26
Impuestos	-	-	Servicios Personales	1,895,859.61	1,870,226.18
Cuotas y Aportaciones de Seguridad Social	-	-	Materiales y Suministros	203,191.78	191,988.11
Contribuciones de Mejoras	-	-	Servicios Generales	444,087.31	329,276.97
Derechos	-	-			
Productos de Tipo Corriente	-	-	Transferencias, Asignaciones, Subsidios y Otras Ayudas	17,557.00	14,300.00
Aprovechamientos de Tipo Corriente	-	-	Transferencias Internas y Asignaciones al Sector Público	-	-
Ingresos por Venta de Bienes y Servicios	-	-	Transferencias al Resto del Sector Público	-	-
Ingresos no Comprendidos en las Fracciones de la Ley de Ingresos Causados en Ejercicios Fiscales Anteriores Pendientes de Liquidación o Pago	-	-		17,557.00	14,300.00
			Ayudas Sociales		
Participaciones, Aportaciones, Transferencias, Asignaciones, Subsidios y Otras	2,684,820.00	2,793,285.00	Subsidios y Subvenciones	-	-
Participaciones y Aportaciones	-	-	Pensiones y Jubilaciones	-	-
Transferencias, Asignaciones, Subsidios y Otras ayudas	2,684,820.00	2,793,285.00	Transferencias a Fideicomisos, Mandatos y Contratos Análogos	-	-
			Transferencias a la Seguridad Social	-	-
Otros Ingresos y Beneficios	6.39	8.89	Donativos	-	-
Ingresos Financieros	6.39	8.89	Transferencias al Exterior	-	-
Incremento por Variación de Inventarios	-	-			
Disminución del Exceso de Estimaciones por Pérdida o Deterioro u Obsolescencia	-	-	Participaciones y Aportaciones	-	-
Disminución del Exceso de Provisiones	-	-	Participaciones	-	-
Otros Ingresos y Beneficios Varios	-	-	Aportaciones	-	-
			Convenios	-	-
Total de Ingresos y Otros Beneficios	2,684,826.39	2,793,293.89			
			Intereses, Comisiones y Otros Gastos de la Deuda Pública	-	-
			Intereses de la Deuda Pública	-	-
			Comisiones de la Deuda Pública	-	-
			Gastos de la Deuda Pública	-	-
			Costo por Coberturas	-	-
			Apoyos Financieros	-	-
			Otros Gastos y Pérdidas Extraordinarias	-	3.87
			Estimaciones, Depreciaciones, Deterioros, Obsolescencia y Provisiones	-	-
			Disminución de Almac{en	-	-
			Aumento por Insuficiencia de Estimaciones por Pérdida o Deterioro y Aumento por Insuficiencia de Provisiones	-	-
			Otros Gastos	-	0.05
			Inversión Pública	-	-
			Inversión Pública no Capitalizable	-	-
			Total de Gastos y Otras Pérdidas	2,560,695.65	2,405,787.39
			Resultados del Ejercicio (Ahorro/Desahorro)	124,130.74	387,506.50

Bajo protesta de decir verdad declaramos que los Estados Financieros y sus Notas son razonablemente correctos y responsabilidad del emisor

Estado de Actividades
Del 1 de Marzo al 31 de Marzo de 2017 y 2016
(Pesos)

Ente Público: **COMISION DE DERECHOS HUMANOS DEL ESTADO DE YUCATÁN**

Concepto	2017	2016
INGRESOS Y OTROS BENEFICIOS		
Ingresos de la Gestión	4,07	7,56
Impuestos	0,00	0,00
Cuotas y Aportaciones de Seguridad Social	0,00	0,00
Contribuciones de Mejoras	0,00	0,00
Derechos	0,00	0,00
Productos de Tipo Corriente	4,07	7,56
Aprovechamientos de Tipo Corriente	0,00	0,00
Ingresos por Venta de Bienes y Servicios	0,00	0,00
Ingresos no Comprendidos en las Fracciones de la Ley de Ingresos Causados en Ejercicios Fiscales Anteriores Pendientes de Liquidación o Pago	0,00	0,00
Participaciones, Aportaciones, Transferencias, Asignaciones, Subsidios y Otras Ayudas	3.042.483,00	2.633.890,00
Participaciones y Aportaciones	0,00	0,00
Transferencias, Asignaciones, Subsidios y Otras ayudas	3.042.483,00	2.633.890,00
Otros Ingresos y Beneficios	0,00	0,00
Ingresos Financieros	0,00	0,00
Incremento por Variación de Inventarios	0,00	0,00
Disminución del Exceso de Estimaciones por Pérdida o Deterioro u Obsolescencia	0,00	0,00
Disminución del Exceso de Provisiones	0,00	0,00
Otros Ingresos y Beneficios Varios	0,00	0,00
Total de Ingresos y Otros Beneficios	3.042.487,07	2.633.897,56
GASTOS Y OTRAS PÉRDIDAS		
Gastos de Funcionamiento	2.979.851,33	2.560.819,27
Servicios Personales	2.070.443,00	1.881.845,93
Materiales y Suministros	262.514,30	265.249,75
Servicios Generales	646.894,03	413.723,59
Transferencias, Asignaciones, Subsidios y Otras Ayudas	14.748,00	4.760,00
Transferencias Internas y Asignaciones al Sector Público	0,00	0,00
Transferencias al Resto del Sector Público	0,00	0,00
Subsidios y Subvenciones	0,00	0,00
Ayudas Sociales	14.748,00	4.760,00
Pensiones y Jubilaciones	0,00	0,00
Transferencias a Fideicomisos, Mandatos y Contratos Análogos	0,00	0,00
Transferencias a la Seguridad Social	0,00	0,00
Donativos	0,00	0,00
Transferencias al Exterior	0,00	0,00
Participaciones y Aportaciones	0,00	0,00
Participaciones	0,00	0,00
<u>Aportaciones</u>	0,00	0,00
Convenios	0,00	0,00

Concepto	2017	2016
Intereses, Comisiones y Otros Gastos de la Deuda Pública	0,00	0,00
Intereses de la Deuda Pública	0,00	0,00
Comisiones de la Deuda Pública	0,00	0,00
Gastos de la Deuda Pública	0,00	0,00
Costo por Coberturas	0,00	0,00
Apoyos Financieros	0,00	0,00
Otros Gastos y Pérdidas Extraordinarias	0,27	-1,31
Estimaciones, Depreciaciones, Deterioros, Obsolescencia y Amortizaciones	0,00	0,00
Provisiones	0,00	0,00
Disminución de Inventarios	0,00	0,00
Aumento por Insuficiencia de Estimaciones por Pérdida o Deterioro y Obsolescencia	0,00	0,00
Aumento por Insuficiencia de Provisiones	0,00	0,00
Otros Gastos	0,27	-1,31
Inversión Pública	0,00	0,00
Inversión Pública no Capitalizable	0,00	0,00
Total de Gastos y Otras Pérdidas	2.994.599,60	2.565.577,96
Resultados del Ejercicio (Ahorro/Desahorro)	47.887,47	68.319,60

Estado de Actividades
Del 1 de Febrero al 28 de Febrero de 2017 y 2016
(Pesos)

Ente Público: COMISION DE DERECHOS HUMANOS DEL ESTADO DE YUCATÁN

Concepto	2017	2016
INGRESOS Y OTROS BENEFICIOS		
Ingresos de la Gestión	6.51	7.45
Impuestos	0.00	0.00
Cuotas y Aportaciones de Seguridad Social	0.00	0.00
Contribuciones de Mejoras	0.00	0.00
Derechos	0.00	0.00
Productos de Tipo Corriente	6.51	7.45
Aprovechamientos de Tipo Corriente	0.00	0.00
Ingresos por Venta de Bienes y Servicios	0.00	0.00
Ingresos no Comprendidos en las Fracciones de la Ley de Ingresos Causados en Ejercicios Fiscales Anteriores Pendientes de Liquidación o Pago	0.00	0.00
Participaciones, Aportaciones, Transferencias, Asignaciones, Subsidios y Otras Ayudas	2,617,689.00	2,408,328.00
Participaciones y Aportaciones	0.00	0.00
Transferencias, Asignaciones, Subsidios y Otras ayudas	2,617,689.00	2,408,328.00
Otros Ingresos y Beneficios	0.00	0.00
Ingresos Financieros	0.00	0.00
Incremento por Variación de Inventarios	0.00	0.00
Disminución del Exceso de Estimaciones por Pérdida o Deterioro u Obsolescencia	0.00	0.00
Disminución del Exceso de Provisiones	0.00	0.00
Otros Ingresos y Beneficios Varios	0.00	0.00
Total de Ingresos y Otros Beneficios	2,617,695.51	2,408,335.45
GASTOS Y OTRAS PÉRDIDAS		
Gastos de Funcionamiento	2,358,903.32	2,224,336.00
Servicios Personales	1,840,732.11	1,739,526.69
Materiales y Suministros	189,599.01	143,181.91
Servicios Generales	328,572.20	341,627.40
Transferencias, Asignaciones, Subsidios y Otras Ayudas	8,130.99	9,193.00
Transferencias Internas y Asignaciones al Sector Público	0.00	0.00
Transferencias al Resto del Sector Público	0.00	0.00
Subsidios y Subvenciones	0.00	0.00
Ayudas Sociales	8,130.99	9,193.00
Pensiones y Jubilaciones	0.00	0.00
Transferencias a Fideicomisos, Mandatos y Contratos Análogos	0.00	0.00
Transferencias a la Seguridad Social	0.00	0.00
Donativos	0.00	0.00
Transferencias al Exterior	0.00	0.00
Participaciones y Aportaciones	0.00	0.00
Participaciones	0.00	0.00
<u>Aportaciones</u>	0.00	0.00
Convenios	0.00	0.00

Concepto	2017	2016
Intereses, Comisiones y Otros Gastos de la Deuda Pública	0.00	0.00
Intereses de la Deuda Pública	0.00	0.00
Comisiones de la Deuda Pública	0.00	0.00
Gastos de la Deuda Pública	0.00	0.00
Costo por Coberturas	0.00	0.00
Apoyos Financieros	0.00	0.00
Otros Gastos y Pérdidas Extraordinarias	1.18	4.45
Estimaciones, Depreciaciones, Deterioros, Obsolescencia y Amortizaciones	0.00	0.00
Provisiones	0.00	0.00
Disminución de Inventarios	0.00	0.00
Aumento por Insuficiencia de Estimaciones por Pérdida o Deterioro y Obsolescencia	0.00	0.00
Aumento por Insuficiencia de Provisiones	0.00	0.00
Otros Gastos	1.18	4.45
Inversión Pública	0.00	0.00
Inversión Pública no Capitalizable	0.00	0.00
Total de Gastos y Otras Pérdidas	2,367,035.49	2,233,533.45
Resultados del Ejercicio (Ahorro/Desahorro)	250,660.02	174,802.00

Bajo protesta de decir verdad declaramos que los Estados Financieros y sus Notas son razonablemente correctos y responsabilidad del emisor

Estado de Actividades
Del 1 de Enero al 31 de Enero de 2017 y 2016
(Pesos)

Ente Público: COMISION DE DERECHOS HUMANOS DEL ESTADO DE YUCATÁN

Concepto	2017	2016
INGRESOS Y OTROS BENEFICIOS		
Ingresos de la Gestión	7	0
Impuestos	0	0
Cuotas y Aportaciones de Seguridad Social	0	0
Contribuciones de Mejoras	0	0
Derechos	0	0
Productos de Tipo Corriente	6.65	0
Aprovechamientos de Tipo Corriente	0	0
Ingresos por Venta de Bienes y Servicios	0	0
Ingresos no Comprendidos en las Fracciones de la Ley de Ingresos Causados en Ejercicios Fiscales Anteriores Pendientes de Liquidación o Pago	0	0
Participaciones, Aportaciones, Transferencias, Asignaciones, Subsidios y Otras Ayudas	2,672,780.00	2,405,490.00
Participaciones y Aportaciones	0.00	0.00
Transferencias, Asignaciones, Subsidios y Otras ayudas	2,672,780.00	2,405,490.00
Otros Ingresos y Beneficios	0.00	0.00
Ingresos Financieros	0.00	0.00
Incremento por Variación de Inventarios	0.00	0.00
Disminución del Exceso de Estimaciones por Pérdida o Deterioro u Obsolescencia	0.00	0.00
Disminución del Exceso de Provisiones	0.00	0.00
Otros Ingresos y Beneficios Varios	0.00	0.00
Total de Ingresos y Otros Beneficios	2,672,786.65	2,405,490.00
GASTOS Y OTRAS PÉRDIDAS		
Gastos de Funcionamiento	2,554,715.53	2,378,000.37
Servicios Personales	1,950,907.71	1,769,546.78
Materiales y Suministros	167,211.56	263,145.95
Servicios Generales	436,596.26	345,307.64
Transferencias, Asignaciones, Subsidios y Otras Ayudas	17,360.00	10,230.00
Transferencias Internas y Asignaciones al Sector Público	0.00	0.00
Transferencias al Resto del Sector Público	0.00	0.00
Subsidios y Subvenciones	0.00	0.00
Ayudas Sociales	17,360.00	10,230.00
Pensiones y Jubilaciones	0.00	0.00
Transferencias a Fideicomisos, Mandatos y Contratos Análogos	0.00	0.00
Transferencias a la Seguridad Social	0.00	0.00
Donativos	0.00	0.00
Transferencias al Exterior	0.00	0.00
Participaciones y Aportaciones	0.00	0.00
Participaciones	0.00	0.00
<u>Aportaciones</u>	0.00	0.00
Convenios	0.00	0.00

Concepto	2017	2016
Intereses, Comisiones y Otros Gastos de la Deuda Pública	0.00	0.00
Intereses de la Deuda Pública	0.00	0.00
Comisiones de la Deuda Pública	0.00	0.00
Gastos de la Deuda Pública	0.00	0.00
Costo por Coberturas	0.00	0.00
Apoyos Financieros	0.00	0.00
Otros Gastos y Pérdidas Extraordinarias	0.22	-1.91
Estimaciones, Depreciaciones, Deterioros, Obsolescencia y Amortizaciones	0.00	0.00
Provisiones	0.00	0.00
Disminución de Inventarios	0.00	0.00
Aumento por Insuficiencia de Estimaciones por Pérdida o Deterioro y Obsolescencia	0.00	0.00
Aumento por Insuficiencia de Provisiones	0.00	0.00
Otros Gastos	0.22	-1.91
Inversión Pública	0.00	0.00
Inversión Pública no Capitalizable	0.00	0.00
Total de Gastos y Otras Pérdidas	2,572,075.75	2,388,228.46
Resultados del Ejercicio (Ahorro/Desahorro)	100,710.90	17,261.54

Bajo protesta de decir verdad declaramos que los Estados Financieros y sus Notas son razonablemente correctos y responsabilidad del emisor